












# Calendario escolar semestral\* 2025-2026

## Clave

-  Inicio de semestre
-  Altas y bajas
-  Fin de semestre
-  Evaluación ordinaria
-  Inscripción licenciatura
-  Inscripción a exámenes extraordinarios
-  Inscripción posgrado
-  Exámenes extraordinarios
-  Reinscripciones
-  Periodo vacacional
-  Suspensión de labores



\*Aplica para Licenciaturas y Posgrados escolarizados de las Unidades UPN CDMX