

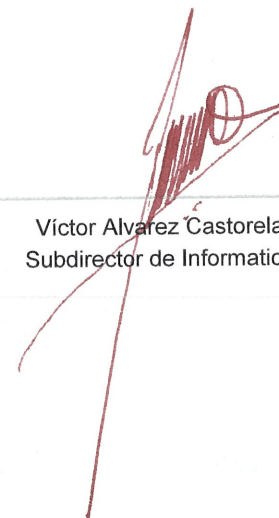
**P/PFCE-2019-09MSU0408V-01** Sistema informático para la gestión escolar

No. OP	Descripción del Objetivo Particular					
1.2	Crear un mecanismo de distribución de información ágil que permita acceder y migrar los datos de cada Unidad, al nuevo sistema desde la Unidad Ajusco, con el propósito de preservar la información y evitar pérdidas por obsolescencia tecnológica. En este proceso se integrarán los datos en tiempo real en una gran base de conocimiento para el desarrollo de las analíticas. Todo esto sin afectar la operación cotidiana de los servicios escolares.					
No. MA	Descripción de la Meta Académica	Valores Cualitativos			Valores Trimestre 4	
		Programado	Alcanzado	%	Meta Programada	Meta Alcanzada
1.2.1	Implementar mecanismo de distribución de información ágil que permita acceder a los datos de cada Unidad a nivel nacional desde la Unidad Ajusco, sin afectar la operación cotidiana de los servicios escolares. En este proceso se integrarán los datos en tiempo real en una gran base de conocimiento para el desarrollo de las analíticas, así como migrar los datos históricos de los sistemas antiguos al nuevo sistema, con el propósito de generar y preservar la información por obsolescencia tecnológica	25	25	100.00	25.00	25.00
Justificación						
Se alcanzaron las 2 primeras actividades del programa, debido a que el recurso total del proyecto no se asigno al 100%						

Firmas



Dra. Rosa María Torres Hernández  
Rectora




Víctor Álvarez Castorela  
Subdirector de Informática

Universidad: Universidad Pedagógica Nacional  
Clave de convenio: C/PFCE-2019-09MSU0408V-03-03

Proyecto: Sistema informático para la gestión escolar  
Clave de Proyecto: P/PFCE-2019-09MSU0408V-01

Indicador de Calidad		Ajustado Anual				Ajustado Trimestral	Alcanzado Trimestral		Total de Avance		Justificación
		Valor Inicial	%	Valor Final	%	Número	Número	%	Número	%	
<b>Procesos de gestión</b>											
<b>Denominador: Procesos</b>		3									
1.1.1	Porcentaje de procesos certificados	3	100	3	100	0	0	0	0	0	No se comprometió ninguna certificación de procesos
<b>Sistemas de Información</b>											
<b>Denominador: Módulos</b>		3									
2.1.1	Porcentaje de módulos del SIA en operación	1	33.3	2	66.7	0	0	0	0	0	
2.1.2	Porcentaje de módulos del SIA en operación interconectados entre si	0	0	2	66.7	0	0	0	0	0	



\_\_\_\_\_  
Dra. Rosa María Torres Hernández  
Rectora



\_\_\_\_\_  
Víctor Álvarez Castorela  
Responsable del proyecto




Universidad: Universidad Pedagógica Nacional  
Clave de convenio: C/PFCE-2019-09MSU0408V-03-03

Proyecto: PROGRAMA DE FORTALECIMIENTO INTEGRAL DE LA LICENCIATURA EN EDUCACIÓN INDÍGENA  
Clave de Proyecto: P/PFCE-2019-09MSU0408V-02

Indicador de Calidad	Ajustado Anual				Ajustado Trimestral	Alcanzado Trimestral		Total de Avance		Justificación	
	Valor Inicial	%	Valor Final	%	Número	Número	%	Número	%		
<b>Capacidad Académica</b>											
<b>Denominador: Total de Profesores de Tiempo Completo</b>											
54											
1.1.1	Porcentaje de PTC con grado máximo de estudios de Licenciatura	0	0	10	18.5	0	0	0	0	0	Sin cambio, se mantienen los mismo que en el informe anterior.
1.1.4	Porcentaje de PTC con grado máximo de estudios de Doctorado	0	0	27	50	0	0	0	0	0	Sin cambio, se mantienen los mismo que en el informe anterior.
1.1.6	Porcentaje de PTC con grado máximo de estudios de Doctorado en el área disciplinar de su desempeño	0	0	27	50	0	0	0	0	0	Sin cambio, se mantienen los mismo que en el informe anterior.
1.1.7	Porcentaje de PTC con Perfil Deseable reconocido por el PRODEP (Tipo superior)	0	0	22	40.7	0	0	0	0	0	Sin cambio, se mantienen los mismo que en el informe anterior.
1.1.8	Porcentaje de PTC con adscripción al SNI o SNC	0	0	16	29.6	0	0	0	0	0	Sin cambio, se mantienen los mismo que en el informe anterior.
1.1.9	Porcentaje de PTC con participación en el programa de tutorías	0	0	30	55.6	0	0	0	0	0	Sin cambio, se mantienen los mismo que en el informe anterior.
<b>Denominador: Total de planta académica</b>											
54											
1.2.1	Porcentaje de PTC, PMT y PA que recibieron capacitación y/o actualización por al menos 40 horas por año	0	0	54	100	0	0	0	0	0	Sin cambio, se mantienen los mismo que en el informe anterior.
<b>Competitividad Académica</b>											
<b>Denominador: Total de la matrícula atendida por PE evaluables de TSU y Licenciatura</b>											
230											
2.3.1	Porcentaje de matrícula atendida en PE de TSU y Licenciatura que cuentan con calidad reconocida.	0	0	230	100	0	0	0	350	0	Del informe anterior a este, la cantidad atendida aumento en 150 más, que contempla alumnos, maestros y egresados.

  
Dra. Rosa María Torres Hernández  
Rectora

  
Mtra. Marisela Castañón Hernández  
Responsable del proyecto


**EDUCACIÓN**  
 SECRETARÍA DE EDUCACIÓN PÚBLICA

Programa Fortalecimiento de la Calidad Educativa  
 Formato de apoyo para analizar el Seguimiento Académico de proyectos PFCE 2019  
 Universidad Pedagógica Nacional

**PFCE**  
 2018-2019

P/PFCE-2019-09MSU0408V-02 PROGRAMA DE FORTALECIMIENTO INTEGRAL DE LA LICENCIATURA EN EDUCACIÓN INDÍGENA

**No. OP Descripción del Objetivo Particular**

2.3 Apoyo a la Titulación y Seguimiento de egresados de la Licenciatura en Educación Indígena.

No. MA	Descripción de la Meta Académica	Valores Cualitativos			Valores Trimestre 4	
		Programado	Alcanzado	%	Meta Programada	Meta Alcanzada
	Realización de 1 Encuentro de 150 Egresados de la Licenciatura en Educación Indígena	1	1	100.00	0.00	0.00
2.3.1	Justificación					
	Como se menciona en el informe anterior, el Encuentro se realizó sin contratiempo alguno y alcanzando los objetivos planteados por la coordinación de la Licenciatura, y contribuyendo en gran medida a detectar tanto los puntos fuertes de esta, así como los que pueden ser mejorados.					

**Firmas**



 Dra. Rosa María Torres Hernández  
 Rectora



 MARISELA CASTAÑÓN HERNÁNDEZ  
 Responsable del Programa Educativo





Programa Fortalecimiento de la Calidad Educativa  
Formato de apoyo para analizar el Seguimiento Académico de proyectos PFCE 2019  
Universidad Pedagógica Nacional



**PFCE**  
2018-2019

P/PFCE-2019-09MSU0408V-03 FORTALECIMIENTO DE LA GESTIÓN ACADEMICA DE LA UNIDAD 282 TAMPICO

No. OP	Descripción del Objetivo Particular					
3.1	Implementar un sistema integrado de registro, seguimiento y organización de la información generada por los procesos administrativos y académicos que se realizan en la Unidad 282 de la UPN debidamente certificado bajo la norma ISO 27001					
No. MA	Descripción de la Meta Académica	Valores Cualitativos			Valores Trimestre 4	
		Programado	Alcanzado	%	Meta Programada	Meta Alcanzada
3.1.2	Una certificación de los procesos de registro, seguimiento y organización de la información generada por los procesos administrativos y académicos en la unidad UPN 282 Tampico, bajo la norma ISO 27001	1	0	0.00	1.00	0.00
Justificación						
Se capacitó al personal administrativo de la Unidad UPN 282 en el manejo de los procesos de la certificación ISO 27001, pero el PFCE 2019 no otorgó los recursos para el pago de la certificación, por lo cual no se pudo obtener ésta.						

Firmas

  
Dra. Rosa María Torres Hernández  
Rectora

  
SECRETARÍA DE EDUCACIÓN  
SUBSECRETARÍA DE EDUCACIÓN MEDIA SUPERIOR Y SUPERIOR  
DIRECCIÓN DE FORMACIÓN Y SUPERVISIÓN PROFESIONAL DE DOCENTES  
SUBDIRECCIÓN DE FORMACIÓN DOCENTE  
DEPARTAMENTO DE UNIDADES DE FORMACIÓN  
UNIDAD 282  
TAMPICO, TAM.  
  
ROBERTO LEÓN GONZÁLEZ ALEXANDRE  
DIRECTOR



DIRECCIÓN DE FORTALECIMIENTO INSTITUCIONAL  
 Programa Fortalecimiento de la Calidad Educativa  
 Cumplimiento de Indicadores de Calidad Trimestre 4



**PFCE**  
 2018-2019

Universidad: Universidad Pedagógica Nacional  
 Clave de convenio: C/PFCE-2019-09MSU0408V-03-03

Proyecto: FORTALECIMIENTO DE LA GESTIÓN ACADÉMICA DE LA UNIDAD 282 TAMPICO  
 Clave de Proyecto: P/PFCE-2019-09MSU0408V-03

Indicador de Calidad	Ajustado Anual				Ajustado Trimestral			Alcanzado Trimestral		Total de Avance		Justificación
	Valor Inicial	%	Valor Final	%	Número	Número	%	Número	%			
<b>Capacidad Académica</b>												
<b>Denominador: Total de Profesores de Tiempo Completo</b>												
11												
1.1.1	Porcentaje de PTC con grado máximo de estudios de Licenciatura	0	0	2	18.2	0	0	0	2	100+		
1.1.2	Porcentaje de PTC con grado máximo de estudios de Especialidad	0	0	1	9.09	0	0	0	1	100+		
1.1.3	Porcentaje de PTC con grado máximo de estudios de Maestría	0	0	6	54.6	0	0	0	6	100+		
1.1.4	Porcentaje de PTC con grado máximo de estudios de Doctorado	0	0	2	18.2	0	0	0	2	100+		
1.1.5	Porcentaje de PTC con grado máximo de estudios de Posgrado en el área disciplinar de su desempeño	0	0	6	54.6	0	0	0	6	100+		
1.1.6	Porcentaje de PTC con grado máximo de estudios de Doctorado en el área disciplinar de su desempeño	0	0	1	9.09	0	0	0	1	100+		
<b>Competitividad Académica</b>												
<b>Denominador: Total de alumnos de Posgrado de la cohorte generacional correspondiente</b>												
2.14.1	Porcentaje de egreso de Posgrado	49	0	27	0	27	27	100	27	100+		

  
 Dra. Rosa María Torres Hernández  
 Rectora

  
 SECRETARÍA DE EDUCACIÓN  
 SUBSECRETARÍA DE EDUCACIÓN MEDIA SUPERIOR Y SUPERIOR  
 Y SUPERIOR  
 DIRECCIÓN DE FORMACIÓN Y SUPERACIÓN PROFESIONAL DE DOCENTES  
 SUBDIRECCIÓN DE FORMACIÓN DOCENTE  
 DEPARTAMENTO DE UNIDADES DE NPV  
 UNIDAD 282  
 TAMPICO, TAM.  
  
 ROBERTO LEÓN GONZÁLEZ ALEXANDRE  
 Responsable del proyecto