

DESTINO DE LOS RECURSOS FEDERALES QUE RECIBEN UNIVERSIDADES E INSTITUCIONES DE EDUCACIÓN MEDIA SUPERIOR Y SUPERIOR

En términos del artículo 37, fracción I del Decreto de Presupuesto de Egresos de la Federación para el Ejercicio Fiscal 2025

Programas y cumplimiento de metas

Cifras acumuladas desde enero al periodo que se reporta

Tercer Trimestre

Fracción I

Programas a los que se destinan los recursos y el cumplimiento de las metas correspondientes

Universidad / Institución	Programa	Gasto Ejercido (Millones de pesos)			Metas alcanzadas al periodo Enero-Septiembre	Metas alcanzadas al periodo Enero-Septiembre		
		Enero-Julio	Enero-Agosto	Enero-Septiembre		Meta Anual Indicador / (Variable meta)	Metas programadas Enero-Septiembre	Metas alcanzadas Enero-Septiembre
Universidad Pedagógica Nacional	E010 Servicios de Educación Superior y Posgrado	411.37	470.93	513.78	CO2.2 Porcentaje de planes y programas educativos de posgrado en las modalidades presencial, no escolarizada y mixta reconocidos en el Sistema	5	1	1
Universidad Pedagógica Nacional	E021 Investigación Científica y Desarrollo Tecnológico	25.92	27.29	277.4	A02.2 Porcentaje de planes y/o programas de estudio de posgrado actualizados	4	1	0
Universidad Pedagógica Nacional	M001 Actividades de Apoyo Administrativo	90.17	97.96	103.02	CO3.1 Porcentaje de personal con actividad docente, planta académica o docente de tiempo completo con grado de especialidad, maestría o doctorado	465	348	346
Universidad Pedagógica Nacional	O001 Actividades de Apoyo a la Función Pública y Buen Gobierno	5.37	5.69	6.03	CO3.1 Porcentaje de eventos académicos realizados	190	45	45
Universidad Pedagógica Nacional	S243 Programa Nacional de Becas	0.00	0.00	0.00	A01.3 Porcentaje de personal académico que participan en eventos de divulgación y difusión científica, tecnológica y humanística	50	50	94
					Programa integral para la cultura de igualdad de género y no violencia en la UPN	11	3	3
					Asesorías proporcionadas por la Unidad de Igualdad de Género e Inclusión a la comunidad Universitaria	24	6	10
					Porcentaje de actos de fiscalización	7	2	2
					Porcentaje de evaluaciones realizadas	4	1	1
					Porcentaje de servicios atendidos	27	5	18
					Porcentaje de actividades realizadas	55	14	12
					A01.1 Porcentaje de convocatorias publicadas para solicitar una beca	4	1	0
					CO3.1 Porcentaje de becas otorgadas de nivel posgrado	35	5	0
Total		532.83	601.89	650.57				


 Martha Isela Rufino Mancilla
 Elaboró


 Benjamin Diaz Salazar
 Revisó


 Benjamin Diaz Salazar
 Autorizó

DESTINO DE LOS RECURSOS FEDERALES QUE RECIBEN UNIVERSIDADES E INSTITUCIONES DE EDUCACIÓN MEDIA SUPERIOR Y SUPERIOR

En términos del artículo 37, fracción II del Decreto de Presupuesto de Egresos de la Federación para el Ejercicio Fiscal 2025

Costo de la plantilla de personal

Cifras acumuladas desde enero a septiembre

Tercer Trimestre

Fracción II

Costo de la nómina del personal docente, no docente, administrativo y manual


Universidad / Institución	Categoría	Estructura de la Plantilla	Costo total de la plantilla (Pesos)												
			Tipo de personal 1_ /	Costo unitario bruto (pesos)			Número de plazas			Responsabilidad laboral	Ubicación	Costo total de la plantilla (Pesos)			
				Julio	Agosto	Septiembre	Julio	Agosto	Septiembre			Julio	Agosto	Septiembre	Acumulado Enero-Septiembre
UPN	RECTOR	Mando	150,822.00	150,822.00	150,822.00	1	1	1	Adjetiva	CDMX	150,822.00	150,822.00	150,822.00	1,357,398.00	
UPN	SECRETARIO	Mando	96,526.00	96,526.00	96,526.00	2	2	2	Adjetiva	CDMX	193,052.00	193,052.00	193,052.00	1,737,468.00	
UPN	DIRECTOR	Mando	66,362.00	66,362.00	66,362.00	8	8	7	Adjetiva	CDMX	530,896.00	530,896.00	464,534.00	4,778,064.00	
UPN	CONTRALOR INTERNO	Mando	66,362.00	66,362.00	66,362.00	1	1	1	Adjetiva	CDMX	66,362.00	66,362.00	66,362.00	597,258.00	
UPN	TITULAR DE ÁREA	Mando	33,584.00	33,584.00	33,584.00	8	8	8	Adjetiva	CDMX	268,672.00	268,672.00	268,672.00	2,418,048.00	
UPN	JEFE DE UNIDAD SEAD	Mando	26,005.00	26,005.00	26,005.00	3	3	2	Adjetiva	CDMX	78,015.00	78,015.00	52,010.00	702,135.00	
UPN	JEFE DE DEPARTAMENTO	Mando	26,005.00	26,005.00	26,005.00	19	19	19	Adjetiva	CDMX	494,095.00	494,095.00	494,095.00	4,444,855.00	
UPN	COORDINADOR DE ESPECIALIDAD	Mando	26,005.00	26,005.00	26,005.00	8	8	8	Adjetiva	CDMX	208,040.00	208,040.00	208,040.00	1,872,360.00	
UPN	LIDER DE PROYECTO	Administrativo de Confianza	26,174.95	26,174.95	26,174.95	44	44	44	Adjetiva	CDMX	1,151,697.80	1,151,697.80	1,151,697.80	10,365,280.20	
UPN	ABOGADO ESPECIALIZADO	Administrativo de Confianza	26,174.95	26,174.95	26,174.95	3	3	3	Adjetiva	CDMX	75,504.60	75,504.60	75,504.60	679,541.40	
UPN	JEFE DE ÁREA ADMINISTRATIVA Y TÉCNICA "B"	Administrativo de Confianza	23,192.05	23,192.05	23,192.05	18	18	18	Adjetiva	CDMX	398,631.60	398,631.60	398,631.60	3,587,684.40	
UPN	AUDITOR	Administrativo de Confianza	21,876.80	21,876.80	21,876.80	1	1	1	Adjetiva	CDMX	20,862.30	20,862.30	20,862.30	187,760.70	
UPN	ANALISTA DE SISTEMAS Y PROCESOS "B"	Administrativo de Confianza	21,876.80	21,876.80	21,876.80	11	11	11	Adjetiva	CDMX	229,485.30	229,485.30	229,485.30	2,065,367.70	
UPN	JEFE DE ÁREA ADMINISTRATIVA Y TÉCNICA "A"	Administrativo de Confianza	20,454.65	20,454.65	20,454.65	4	4	4	Adjetiva	CDMX	77,979.40	77,979.40	77,979.40	701,814.80	
UPN	ANALISTA DE SISTEMAS Y PROCESOS "A"	Administrativo de Confianza	19,107.90	19,107.90	19,107.90	59	59	59	Adjetiva	CDMX	1,073,224.75	1,073,224.75	1,073,224.75	9,689,022.75	
UPN	ASISTENTE EJECUTIVO "C"	Administrativo de Confianza	17,883.40	17,883.40	17,883.40	9	9	9	Adjetiva	CDMX	153,029.25	153,029.25	153,029.25	1,377,263.25	
UPN	AUXILIAR DE ANALISTA DE SISTEMAS Y PROCESOS "C"	Administrativo de Confianza	16,854.50	16,854.50	16,854.50	18	18	18	Adjetiva	CDMX	288,251.10	288,251.10	288,251.10	2,594,239.90	
UPN	OFICINISTA "A"	Administrativo de Confianza	15,796.25	15,796.25	15,796.25	9	9	9	Adjetiva	CDMX	134,794.35	134,794.35	134,794.35	1,213,149.15	
UPN	ASISTENTE EJECUTIVO "B"	Administrativo de Confianza	14,795.05	14,795.05	14,795.05	2	2	2	Adjetiva	CDMX	28,028.90	28,028.90	28,028.90	252,260.10	
UPN	ANALISTA TÉCNICO ESPECIALIZADO	Administrativo de Confianza	14,154.30	14,154.30	14,154.30	5	5	5	Adjetiva	CDMX	66,991.75	66,991.75	66,991.75	602,925.75	
UPN	AUXILIAR DE OFICINA "B"	Administrativo de Confianza	12,865.95	12,865.95	12,865.95	10	10	10	Adjetiva	CDMX	121,595.50	121,595.50	121,595.50	1,094,359.50	
UPN	ANALISTA DE SISTEMAS Y PROCESOS "C"	Administrativo de Base	24,578.60	24,578.60	24,578.60	43	43	43	Adjetiva	CDMX	1,010,854.75	1,010,854.75	1,010,854.75	9,097,692.75	
UPN	PROFESIONAL ESPECIALIZADO EN EL ÁREA DE SALUD	Administrativo de Base	24,578.60	24,578.60	24,578.60	1	1	1	Adjetiva	CDMX	23,508.25	23,508.25	23,508.25	211,574.25	
UPN	JEFE DE ÁREA ADMINISTRATIVA Y TÉCNICA "B"	Administrativo de Base	23,205.15	23,205.15	23,205.15	19	19	19	Adjetiva	CDMX	421,077.20	421,077.20	421,077.20	3,789,544.80	
UPN	ANALISTA DE SISTEMAS Y PROCESOS "B"	Administrativo de Base	21,889.25	21,889.25	21,889.25	9	9	9	Adjetiva	CDMX	146,120.10	146,120.10	146,120.10	1,315,080.90	
UPN	JEFE DE ÁREA ADMINISTRATIVA Y TÉCNICA "A"	Administrativo de Base	20,467.70	20,467.70	20,467.70	16	16	16	Adjetiva	CDMX	162,935.00	162,935.00	162,935.00	1,466,424.00	
UPN	TÉC. EN PROGRAMACIÓN Y EQUIPO INFORMÁTICOS "B"	Administrativo de Base	20,467.70	20,467.70	20,467.70	2	2	2	Adjetiva	CDMX	312,118.40	312,118.40	312,118.40	2,809,065.60	
UPN	JEFE DE ÁREA ADMINISTRATIVA Y TÉCNICA "A" (TRANSITORIO)	Administrativo de Base	19,791.20	19,791.20	19,791.20	1	1	1	Adjetiva	CDMX	136,551.80	136,551.80	136,551.80	1,228,966.20	
UPN	ANALISTA DE SISTEMAS Y PROCESOS "A"	Administrativo de Base	19,120.95	19,120.95	19,120.95	27	27	27	Adjetiva	CDMX	37,694.60	37,694.60	37,694.60	339,251.40	
UPN	BIBLIOTECÓNOMO "B"	Administrativo de Base	19,120.95	19,120.95	19,120.95	7	7	7	Adjetiva	CDMX	37,437.30	37,437.30	37,437.30	336,935.70	
UPN	TÉCNICO DE EQUIPOS ÓPTICOS Y DE GRABACIÓN "C"	Administrativo de Base	19,120.95	19,120.95	19,120.95	18	18	18	Adjetiva	CDMX	491,475.60	491,475.60	491,475.60	4,423,780.40	
UPN	ASISTENTE EJECUTIVO "C"	Administrativo de Base	17,896.45	17,896.45	17,896.45	19	19	19	Adjetiva	CDMX	54,608.40	54,608.40	54,608.40	491,475.60	
UPN	OFICINISTA "B"	Administrativo de Base	17,896.45	17,896.45	17,896.45	32	32	32	Adjetiva	CDMX	163,825.20	163,825.20	163,825.20	1,474,426.80	
UPN	PROMOTOR DE SERV. EDUCATIVOS Y TECNOLÓGICOS	Administrativo de Base	17,896.45	17,896.45	17,896.45	18	18	18	Adjetiva	CDMX	323,300.20	323,300.20	323,300.20	2,909,701.80	
UPN	TÉC. EN PROGRAMACIÓN Y EQUIPO INFORMÁTICOS "A"	Administrativo de Base	17,896.45	17,896.45	17,896.45	5	5	5	Adjetiva	CDMX	306,284.40	306,284.40	306,284.40	2,756,556.60	
UPN	ANALISTA DE SISTEMAS Y PROCESOS "A" (TRANSITORIO)	Administrativo de Base	17,486.45	17,486.45	17,486.45	1	1	1	Adjetiva	CDMX	68,063.20	68,063.20	68,063.20	612,568.80	
UPN	TÉCNICO DE EQUIPOS ÓPTICOS Y DE GRABACIÓN "B"	Administrativo de Base	16,719.45	16,719.45	16,719.45	5	5	5	Adjetiva	CDMX	17,015.80	17,015.80	17,015.80	153,142.20	
UPN	TÉCNICO EN ARTES GRAFICAS "B"	Administrativo de Base	16,719.45	16,719.45	16,719.45	2	2	2	Adjetiva	CDMX	66,486.40	66,486.40	66,486.40	598,377.60	
UPN	TÉCNICO ESPECIALIZADO EN SALUD	Administrativo de Base	16,719.45	16,719.45	16,719.45	2	2	2	Adjetiva	CDMX	79,420.50	79,420.50	79,420.50	714,784.50	
UPN	AUXILIAR DE ANALISTA DE SISTEMAS Y PROCESOS "C"	Administrativo de Base	16,719.45	16,719.45	16,719.45	41	41	41	Adjetiva	CDMX	317,682.20	317,682.20	317,682.20	2,851,913.80	
UPN	AUX. TEC. EN PROGRAMACIÓN Y EQUIP. INFORMÁTICOS	Administrativo de Base	15,821.75	15,821.75	15,821.75	6	6	6	Adjetiva	CDMX	31,768.20	31,768.20	31,768.20	285,913.80	
UPN	BIBLIOTECÓNOMO "A"	Administrativo de Base	15,821.75	15,821.75	15,821.75	18	18	18	Adjetiva	CDMX	1,175,423.40	1,175,423.40	1,175,423.40	10,578,210.60	
UPN	OFICINISTA "A"	Administrativo de Base	15,821.75	15,821.75	15,821.75	62	62	62	Adjetiva	CDMX	154,356.00	154,356.00	154,356.00	1,389,204.00	
UPN	PROMOTOR ESPECIALIZADO	Administrativo de Base	15,821.75	15,821.75	15,821.75	10	10	10	Adjetiva	CDMX	45,005.10	45,005.10	45,005.10	405,045.80	
UPN	SUPERVISOR DE SERVICIOS DE MANTENIMIENTO	Administrativo de Base	15,821.75	15,821.75	15,821.75	18	18	18	Adjetiva	CDMX	210,023.80	210,023.80	210,023.80	1,890,214.20	
UPN	ASISTENTE EJECUTIVO "B"	Administrativo de Base	14,814.35	14,814.35	14,814.35	23	23	23	Adjetiva	CDMX	930,105.40	930,105.40	930,105.40	8,370,948.00	
UPN	AUXILIAR DE ANALISTA DE SISTEMAS Y PROCESOS "B"	Administrativo de Base	14,814.35	14,814.35	14,814.35	17	17	17	Adjetiva	CDMX	150,077.00	150,077.00	150,077.00	1,350,153.00	
UPN	TÉCNICO DE EQUIPOS ÓPTICOS Y GRABACIÓN "A"	Administrativo de Base	14,814.35	14,814.35	14,814.35	1	1	1	Adjetiva	CDMX	270,030.60	270,030.60	270,030.60	2,430,275.40	
UPN	TÉCNICO EN ARTES GRAFICAS "A"	Administrativo de Base	14,814.35	14,814.35	14,814.35	2	2	2	Adjetiva	CDMX	266,627.00	266,627.00	266,627.00	2,399,643.00	
UPN	ANALISTA TÉCNICO ESPECIALIZADO	Administrativo de Base	14,173.65	14,173.65	14,173.65	36	36	36	Adjetiva	CDMX	196,462.00	196,462.00	196,462.00	1,760,158.00	
UPN	SUPERVISOR DE SERVICIOS	Administrativo de Base	14,173.65	14,173.65	14,173.65	29	29	29	Adjetiva	CDMX	14,033.00	14,033.00	14,033.00	126,297.00	
UPN	PROFESOR ASOCIADO "A" M.T.	Docente	10,668.55	10,668.55	10,668.55	29	29	29	Sustantiva	CDMX	294,977.85	294,977.85	294,977.85	2,654,800.65	
UPN	PROFESOR ASOCIADO "B" M.T.	Docente	11,809.85	11,809.85	11,809.85	6	6	6	Sustantiva	CDMX	62,044.80	62,044.80	62,044.80	558,403.20	
UPN	PROFESOR ASOCIADO "C" M.T.	Docente	13,132.80	13,132.80	13,132.80	15	15	15	Sustantiva	CDMX	169,396.50	169,396.50	169,396.50	1,524,568.50	
UPN	PROFESOR TITULAR "A" M.T.	Docente	14,939.85	14,939.85	14,939.85	20	20	20	Sustantiva	CDMX	252,554.00	252,554.00	252,554.00	2,272,986.00	
UPN	PROFESOR TITULAR "B" M.T.	Docente	17,328.20	17,328.20	17,328.20	25	25	25	Sustantiva	CDMX	359,131.25	359,131.25	359,131.25	3,232,181.25	
UPN	PROFESOR TITULAR "C" M.T.	Docente	20,460.10	20,460.10	20,460.10	10	10	10	Sustantiva	CDMX	169,990.00	169,990.00	169,990.00	1,529,810.00	
UPN	PROFESOR TÉCNICO ASOCIADO "C" M.T.	Docente	10,834.45	10,834.45	10,834.45	23	23	23	Sustantiva	CDMX	383,220.25	383,220.25	383,220.25	3,448,982.25	
UPN	PROFESOR ASOCIADO "A" T.C.	Docente	21,038.20	21,038.20	21,038.20	13	13	13	Sustantiva	CDMX	243,629.75	243,629.75	243,629.75	2,192,667.75	
UPN	PROFESOR ASOCIADO "B" T.C.	Docente	23,324.60	23,324.60	23,324.60	37	37	37	Sustantiva	CDMX	742,072.00	742,072.00	742,072.00	6,678,648.00	

DESTINO DE LOS RECURSOS FEDERALES QUE RECIBEN UNIVERSIDADES E INSTITUCIONES DE EDUCACIÓN MEDIA SUPERIOR Y SUPERIOR
 En términos del artículo 37, fracción II del Decreto de Presupuesto de Egresos de la Federación para el Ejercicio Fiscal 2025
 Costo de la plantilla de personal
 Cifras acumuladas desde enero a septiembre
 Tercer Trimestre

Fracción II
Costo de la nómina del personal docente, no docente, administrativo y manual

Universidad / Institución	Categoría	Tipo de personal 1 /	Estructura de la Plantilla									Costo total de la plantilla (Pesos)			
			Costo unitario bruto (pesos)			Número de plazas			Responsabilidad laboral	Ubicación	Julio	Agosto	Septiembre	Acumulado Enero-Septiembre	
			Julio	Agosto	Septiembre	Julio	Agosto	Septiembre							
UPN	PROFESOR ASOCIADO "C" T.C.	Docente	25,623.55	25,623.55	25,623.55	16	16	16	Sustantiva	CDMX	314,770.40	314,770.40	314,770.40	2,832,933.60	
UPN	PROFESOR TITULAR "A" T.C.	Docente	29,192.30	29,192.30	29,192.30	16	16	16	Sustantiva	CDMX	329,513.60	329,513.60	329,513.60	2,965,622.40	
UPN	PROFESOR TITULAR "B" T.C.	Docente	33,875.65	33,875.65	33,875.65	21	21	21	Sustantiva	CDMX	467,746.65	467,746.65	467,746.65	4,209,719.85	
UPN	PROFESOR TITULAR "C" T.C.	Docente	40,009.90	40,009.90	40,009.90	11	11	11	Sustantiva	CDMX	245,010.15	245,010.15	245,010.15	2,205,091.35	
UPN	PROFESOR TECNICO ASOCIADO "A" T.C.	Docente	17,869.00	17,869.00	17,869.00	37	37	37	Sustantiva	CDMX	911,606.00	911,606.00	911,606.00	8,204,454.00	
UPN	PROFESOR TECNICO ASOCIADO "B" T.C.	Docente	19,670.35	19,670.35	19,670.35	10	10	10	Sustantiva	CDMX	246,380.00	246,380.00	246,380.00	2,217,420.00	
UPN	PROFESOR TECNICO ASOCIADO "C" T.C.	Docente	21,578.35	21,578.35	21,578.35	69	69	69	Sustantiva	CDMX	1,936,795.50	1,936,795.50	1,936,795.50	17,431,159.50	
UPN	PROFESOR TECNICO TITULAR "A" T.C.	Docente	23,324.60	23,324.60	23,324.60	70	70	70	Sustantiva	CDMX	2,280,092.50	2,280,092.50	2,280,092.50	20,520,832.50	
UPN	PROFESOR TECNICO TITULAR "B" T.C.	Docente	25,623.55	25,623.55	25,623.55	269	269	269	Sustantiva	CDMX	10,348,712.45	10,348,712.45	10,348,712.45	93,138,412.05	
UPN	PROFESOR ASIGNATURA "A" 12 HORAS	Docente	504.50	504.50	504.50	1394	1394	1394	Sustantiva	CDMX	640,612.70	640,612.70	640,612.70	5,765,514.30	
UPN	PROFESOR ASIGNATURA "B" 12 HORAS	Docente	564.65	564.65	564.65	1551	1551	1551	Sustantiva	CDMX	809,777.10	809,777.10	809,777.10	7,287,993.90	
Total			1,659,256.10	1,659,256.10	1,659,256.10	4,375	4,375	4,373			34,352,401.85	34,352,401.85	34,260,034.85	309,171,616.65	


 Lic. Sergio Plávo Huerta González
 Elaboró


 Lic. Agustín Escobedo León
 Revisó


 Mtro. Fidel Rodríguez Maldonado
 Autorizó



DESTINO DE LOS RECURSOS FEDERALES QUE RECIBEN UNIVERSIDADES E INSTITUCIONES DE EDUCACIÓN MEDIA SUPERIOR Y SUPERIOR

En términos del artículo 37, fracción IV del Decreto de Presupuesto de Egresos de la Federación para el Ejercicio Fiscal 2025

Estado de situación financiera

Cifras acumuladas desde enero al periodo que se reporta

Fracción IV
Situación Financiera


Trimestre: Tercer trimestre 2025

1. Estados de situación financiera


Me refiero al acuerdo No. 04-SO-2017/03, S, por medio del cual se asignó la Unidad de Administración y Finanzas de la Secretaría de Educación Pública, a través de la Dirección General de Presupuesto y Recursos Financieros, en coordinación con la Unidad de Asuntos Jurídicos y Transparencia, la responsabilidad de elaborar una propuesta de documento que tenga como finalidad la obligatoriedad de los órganos administrativos desconcentrados, presentarse como estados financieros y en los que no se tenga esa característica la obligación de elaborar un estado presupuestal.

2. Analítico de ingresos y egresos

Fuente de Ingresos	Presupuesto Original Anual	Presupuesto Modificado Anual (A)	Programado al periodo	Cifras Enero - Septiembre 2025				Diferencia (F)=B - E	Porcentaje del total captado respecto del programado al periodo (G)=(E/B)*100	Porcentaje del total captado respecto del modificado anual (H)=(E/A)*100
				Captado por la operación del	% variación Programado y	Devengado no cobrado	Total Captado + Devengado no			
Propios	-	-	-	-	-	-	-	-	-	-
Fiscales	1,114,861,507.00	1,128,762,561.32	736,746,699.53	650,568,285.60	88.30%	16,918,005.19	667,486,290.79	69,260,408.74	90.60%	59.13%
Total	1,114,861,507.00	1,128,762,561.32	736,746,699.53	650,568,285.60	88.30%	16,918,005.19	667,486,290.79	69,260,408.74	90.60%	59.13%



Elaboró
FERNANDO MEDINA IRIARTE



Revisó
FERNANDO MEDINA IRIARTE



Autorizó
BENJAMIN DIAZ SALAZAR

DESTINO DE LOS RECURSOS FEDERALES QUE RECIBEN UNIVERSIDADES E INSTITUCIONES DE EDUCACIÓN MEDIA SUPERIOR Y SUPERIOR

En términos del artículo 37, fracción V del Decreto de Presupuesto de Egresos de la Federación para el Ejercicio Fiscal 2025

Programas y cumplimiento de metas


Cifras acumuladas desde enero al periodo que se reporta

Tercer Trimestre

Fracción V

Información sobre la matrícula de inicio y fin de cada ciclo escolar

Universidad / Institución	Ciclo escolar	Inicio o Fin	Número de Alumnos	Nivel Educativo (Media Superior o superior)	Tipo de Servicio o Subsistema
Universidad Pedagógica Nacional	2024-2025	Fin	6,912	Superior	Educación Superior
Universidad Pedagógica Nacional	2025-2026	Inicio	7,127	Superior	Educación Superior


Pamela Rangel Martínez
Elaboró


Martha Isela Rufino Mancilla
Revisó


Benjamín Díaz Salazar
Autorizó