



Programa de Fortalecimiento de la Calidad en Instituciones Educativas
Formato de apoyo para analizar el Seguimiento Académico de proyectos PFCE 2016

PFCE

Universidad Pedagógica Nacional



P/PFCE-2016-09MSU0408V-02 Proyecto de la Universidad Pedagógica Nacional Unidad 011, Aguascalientes

No. OP	Descripción del Objetivo Particular						
1	Brindar una oferta educativa de licenciatura, posgrados y formación continua congruente con los lineamientos establecidos por el Servicio Profesional Docente (SPD) lo que implica que sean flexibles e integrales a fin de asegurar su calidad y pertinencia académica						
No. MA	Descripción de la Meta Académica	Valores Cualitativos			Valores Financieros		
		Programado	Alcanzado	%	Programado	Ejercido	%
3	Fortalecer los tres programas de posgrado (MEB, MEMS y Doctorado en Educación con énfasis en formación de profesores), mediante la mejora del acervo bibliográfico, el uso de las TIC y la participación de docentes y estudiantes en diferentes foros académicos tanto nacionales como internacionales	25.00	0.00	0.00	63,576.00	0.00	0.00

No. MA	Trimestre 1			Trimestre 2			Trimestre 3		
	Meta Programada	Meta	Monto Ejercido y Aprobado	Meta Programada	Meta	Monto Ejercido y Aprobado	Meta Programada	Meta	Monto Ejercido y Aprobado
3	0.00	0.00	0.00	0.00	0.00	0.00	0.00	0.00	0.00

No. OP	Descripción del Objetivo Particular						
2	Fortalecer la profesionalización de la planta docente a través del trabajo colegiado y en Cuerpos académicos						
No. MA	Descripción de la Meta Académica	Valores Cualitativos			Valores Financieros		
		Programado	Alcanzado	%	Programado	Ejercido	%
1	Un Cuerpo Académico que se encuentra en Formación podrá ser evaluado y reconocido como Cuerpo Académico en Consolidación	1.00	0.00	0.00	25,411.00	0.00	0.00

No. MA	Trimestre 1			Trimestre 2			Trimestre 3		
	Meta Programada	Meta	Monto Ejercido y Aprobado	Meta Programada	Meta	Monto Ejercido y Aprobado	Meta Programada	Meta	Monto Ejercido y Aprobado
1	0.00	0.00	0.00	0.00	0.00	0.00	0.00	0.00	0.00

 Dr. Tenoch Esaú Cedillo Ávalos Rector	Firma	 Marthelena Guerrero Rdz Responsable del Proyecto <small>Instituto de Educación de Subcalientes</small> <small>UNIVERSIDAD PEDAGÓGICA NACIONAL UNIDAD 011</small>
---	-------	--

Los montos ejercidos que se reflejan en este reporte se presentan con carácter informativo, en tanto el Departamento de Seguimiento Financiero de la Dirección de Fortalecimiento Institucional, concluye la revisión de la documentación que la universidad capturó durante el tercer trimestre del ejercicio 2016, para comprobar la aplicación de los montos asignados, y en su caso, la institución subsane en tiempo y forma las observaciones que se hayan emitido a los datos y comprobantes de pago asociados.



Universidad: Universidad Pedagógica Nacional
Clave 911: 09MSU0408V

Clave de convenio: C/PFCE-2016-09MSU0408V-13-35


Proyecto: Proyecto de la Universidad Pedagógica Nacional Unidad 011, Aguascalientes

Clave de proyecto: P/PFCE-2016-09MSU0408V-02

2.8.1	Tasa de egreso por cohorte para PE de licenciatura Ciclo A	1,981	1,064	0	41	2.07	0	0					
2.8.2	Tasa de egreso por cohorte para PE de licenciatura Ciclo B	1,981	1,064	0	1,064	53.71	0	0					
Tasa de titulación por cohorte generacional de Licenciatura		M1	M2	%	M2	%	M2 Ajustado	% Ajustado	M2 Alcanzado	%Alcanzado	%Trimestral	%Total de avance	Justificación IES
2.9.1	Tasa de titulación por cohorte para PE de licenciatura Ciclo A	1,064	519	0	519	48.78	0	0					
2.9.2	Tasa de titulación por cohorte para PE de licenciatura Ciclo B	1,064	519	0	519	48.78	0	0					
Tasa de graduación por cohorte generacional de Licenciatura		M1	M2	%	M2	%	M2 Ajustado	% Ajustado	M2 Alcanzado	%Alcanzado	%Trimestral	%Total de avance	Justificación IES
2.10.1	Tasa de graduación para PE de posgrado	291	227	0	3	1.03	2	0.69					

Porcentaje ponderado del cumplimiento de los indicadores de

0.00%


Dr. Tenoch Esau Cedillo Avalos
Rector


Marthelena Guerra Rodríguez
Responsable del proyecto
UNIVERSIDAD PEDAGÓGICA NACIONAL
UNIDAD 011



OBSERVACIONES Y ACLARACIONES PARA INDICADORES DE CALIDAD EN EL TRIMESTRE 3

Universidad: Universidad Pedagógica Nacional
Clave 911: 09MSU0408V

Clave de convenio: C/PFCE-2016-09MSU0408V-13-35

Proyecto: Proyecto de la Universidad Pedagógica Nacional Unidad 011, Aguascalientes

Clave de proyecto: P/PFCE-2016-09MSU0408V-02

Indicador de Calidad	Justificación del Indicador	No. Observación	Activa	Atendida	Observación SEP	Aclaración IES
----------------------	-----------------------------	-----------------	--------	----------	-----------------	----------------

✓

C



Programa de Fortalecimiento de la Calidad en Instituciones Educativas
Formato de apoyo para analizar el Seguimiento Académico de proyectos PFCE 2017

PFCE

Universidad Pedagógica Nacional

P/ PFCE-2017-09MSU0408V-03 PROYECTO INTEGRAL: FORTALECIMIENTO ACADÉMICO Y MEJORA CONTINUA DE LA UPN UNIDAD MEXICALI

No. OP	Descripción del Objetivo Particular						
0	Actualizar los programas educativos, tanto de licenciatura como de posgrado que atiende actualmente la Unidad Mexicali UPN, así como los mecanismos de regulación para su operación, con el propósito de que respondan a las necesidades actuales que demandan las reformas educativas, durante el periodo 2016-2017						
No. MA	Descripción de la Meta Académica	Valores Cualitativos			Valores Financieros		
		Programado	Alcanzado	%	Programado	Ejercido	%

No. MA	Trimestre 1			Trimestre 2			Trimestre 3		
	Meta Programada	Meta	Monto Ejercido y Aprobado	Meta Programada	Meta	Monto Ejercido y Aprobado	Meta Programada	Meta	Monto Ejercido y Aprobado

No. OP	Descripción del Objetivo Particular						
1	Diseñar nuevas Propuestas formativas que acrecienten la oferta de programas que requieren los profesionales de la educación, para el mejoramiento de sus prácticas educativas y desempeño profesional, acorde a las necesidades de los programas educativos que norma la enseñanza obligatoria.						
No. MA	Descripción de la Meta Académica	Valores Cualitativos			Valores Financieros		
		Programado	Alcanzado	%	Programado	Ejercido	%
4	Meta 2.4 Promover la publicación de productos de investigación en revistas indizadas por parte de los académicos que participan en los planes y programas vigentes de la Unidad, siendo el propósito incrementar el número de académicos con perfil deseable acorde a lo establecido en el ProDeP.	1.00	0.00	0.00	28,675.00	0.00	0.00




No. MA	Trimestre 1			Trimestre 2			Trimestre 3		
	Meta Programada	Meta	Monto Ejercido y Aprobado	Meta Programada	Meta	Monto Ejercido y Aprobado	Meta Programada	Meta	Monto Ejercido y Aprobado
4	1.00	0.00	0.00	0.00	0.00	0.00	0.00	0.00	0.00

No. OP	Descripción del Objetivo Particular						
2	Promover la formalización de Cuerpos Académicos, para mejorar el desempeño de los programas educativos, de la investigación educativa que requiere nuestra entidad, y la difusión y extensión de los servicios que atiende la Unidad Mexicali de la UPN.						
No. MA	Descripción de la Meta Académica	Valores Cualitativos			Valores Financieros		
		Programado	Alcanzado	%	Programado	Ejercido	%
2	Meta 3.2 Establecer las líneas de generación y aplicación del conocimiento, conforme a las necesidades educativas locales e institucionales en concordancia con los perfiles profesionales de la Unidad Mexicali de la UPN.	1.00	0.00	0.00	15,501.00	0.00	0.00

No. MA	Trimestre 1			Trimestre 2			Trimestre 3		
	Meta Programada	Meta	Monto Ejercido y Aprobado	Meta Programada	Meta	Monto Ejercido y Aprobado	Meta Programada	Meta	Monto Ejercido y Aprobado
2	1.00	0.00	0.00	0.00	0.00	0.00	0.00	0.00	0.00

No. OP	Descripción del Objetivo Particular						
0	Mejorar la gestión institucional de la Unidad, para que responda de manera eficiente y eficaz a las demandas educativas que se generan por la exigente profesionalización de quienes se desempeñan en la enseñanza obligatoria.						
No. MA	Descripción de la Meta Académica	Valores Cualitativos			Valores Financieros		
		Programado	Alcanzado	%	Programado	Ejercido	%

No. MA	Trimestre 1		Trimestre 2		Trimestre 3	
	Meta Programada	Meta Ejercida y Aprobada	Meta Programada	Meta Ejercida y Aprobada	Meta Programada	Meta Ejercida y Aprobada

 Firma Dr. Tenoch Esaú Cedillo Ávalos Rector	 Firma Jorge Ramírez Acosta Responsable del Proyecto	
--	--	---

Los montos ejercidos que se reflejan en este reporte se presentan con carácter informativo, en tanto el Departamento de Seguimiento Financiero de la Dirección de Fortalecimiento Institucional, concluye la revisión de la documentación que la universidad capturó durante el tercer trimestre del ejercicio 2017, para comprobar la aplicación de los montos asignados, y en su caso, la institución subsane en tiempo y forma las observaciones que se hayan emitido a los datos y comprobantes de pago asociados.

Universidad: Universidad Pedagógica Nacional
Clave de escuela: CPCE-2016-00030000074335
Proyecto: PROYECTO INTEGRAL FORTALECIMIENTO ACADÉMICO Y MEJORA CONTINUA DE LA UPM UNIDAD MEXICALI
Clave de proyecto: PFCE-2016-00030000074335

Unidad Académica	Justificación de la	No	Activa	Acreditada	Observación DEP	Acreditación
------------------	---------------------	----	--------	------------	-----------------	--------------

Universidad: Universidad Pedagógica Nacional
 Clave 911: 09MSU0408V

Clave de convenio: C/PFCE-2016-09MSU0408V-13-35

Proyecto: PROYECTO INTEGRAL FORTALECIMIENTO ACADÉMICO Y MEJORA CONTINUA DE LA UPH UNIDAD MEXICALI

Clave de proyecto: P/PFCE-2016-09MSU0408V-03
 Trimestre 3

Indicador de Calidad	Valor Original		Ajustado Anual		Ajustado Trimestral		% Total de avance	Justificación IES	
	Numero	%	Numero	%	Numero	%			
Capacidad Académica									
Total de Profesores de Tiempo Completo:	Total: 26								
1.1.1 Licenciatura	4	15.38	4	15.38	0	0	0	0	
1.1.3 Maestría	15	57.69	15	57.69	0	0	0	0	
1.1.4 Doctorado	7	26.92	7	26.92	0	0	0	0	
1.1.5 Posgrado en el área disciplinar de su desempeño	15	57.69	15	57.69	0	0	0	0	
1.1.6 Doctorado en el área disciplinar de su desempeño	7	26.92	7	26.92	0	0	0	0	
1.1.9 Participación en el programa de todos los	16	61.54	16	61.54	0	0	0	0	
Total de profesores que conforman la planta académica	Total: 57								
1.2.1 Profesores (PTC, PMT y PA) que reciben capacitación y/o actualización con al menos 40 horas por año	8	15.38	8	15.38	0	0	0	0	
Competiciones Académicas									
Total de Programas Especiales de TSUPA y LIC	Total: 1								
2.1.1 Número y % de PE con estudios de factibilidad para buscar su pertinencia	1	100	1	100	0	0	0	0	
2.1.2 Número y % de PE con currículo flexible incorporando elementos de enfoques centrados en el estudiante o en el	1	100	1	100	0	0	0	0	
2.1.3 Número y % de PE que se actualizarán incorporando el temario social en el plan de estudios	1	100	1	100	0	0	0	0	
2.1.5 Número y % de PE que se actualizarán incorporando el temario social en el plan de estudios	1	100	1	100	0	0	0	0	
2.1.6 Número y % de PE que se actualizarán incorporando la práctica profesional en el plan de estudios	1	100	1	100	0	0	0	0	
2.1.7 Número y % de PE basado en competencias	1	100	1	100	0	0	0	0	
Tasa de egreso por cohorte generacional de TSUPA	M1	%	M2	%	M2 Ajustado	% Ajustado	M2 Alcanzado	% Alcanzado	% Total de avance
2.8.1 Tasa de egreso por cohorte para PE de TSU y PA Ciclo A	0	0	1	0	1	0	100%	100	100
2.8.2 Tasa de egreso por cohorte para PE de TSU y PA Ciclo B	0	0	1	0	1	0	100%	100	100
Tasa de titulación por cohorte generacional de TSUPA	M1	%	M2	%	M2 Ajustado	% Ajustado	M2 Alcanzado	% Alcanzado	% Total de avance
2.7.1 Tasa de titulación por cohorte para PE de TSU y PA Ciclo A	0	0	1	0	0	0	0	0	0
2.7.2 Tasa de titulación por cohorte para PE de TSU y PA Ciclo B	0	0	1	0	1	0	100%	100	100
Tasa de egreso por cohorte generacional de Licenciatura	M1	%	M2	%	M2 Ajustado	% Ajustado	M2 Alcanzado	% Alcanzado	% Total de avance
2.9.1 Tasa de egreso por cohorte para PE de Licenciatura Ciclo A	82	78	78	95.12	0	0	0	0	0
2.9.2 Tasa de egreso por cohorte para PE de Licenciatura Ciclo B	0	0	1	1.22	0	0	0	0	0
Tasa de titulación por cohorte generacional de Licenciatura	M1	%	M2	%	M2 Ajustado	% Ajustado	M2 Alcanzado	% Alcanzado	% Total de avance
2.9.1 Tasa de titulación por cohorte para PE de Licenciatura Ciclo A	78	6	6	7.69	0	0	0	0	0
2.9.2 Tasa de titulación por cohorte para PE de Licenciatura Ciclo B	0	0	1	1.28	0	0	0	0	0
Tasa de graduación por cohorte generacional de Licenciatura	M1	%	M2	%	M2 Ajustado	% Ajustado	M2 Alcanzado	% Alcanzado	% Total de avance
2.10.1 Tasa de graduación para PE de posgrado	60	7	60	100	0	0	0	0	0

Porcentaje ponderado del cumplimiento de los indicadores: 0.00 %

Handwritten signature

Dr. Tenoch Esau Cedillo Avales
 Rector

Handwritten signature

Verónica Ramírez Acosta
 Responsable del proyecto



Universidad: Universidad Pedagógica Nacional
Clave 911: 09MSU0007V

Clave de convenio: CFFCE-2016-09MSU0007V-13-35

Proyecto: PROYECTO INTEGRAL. FORTALECIMIENTO ACADÉMICO Y MEJORA CONTINUA DE LA UPN UNIDAD MEXICALI

Clave de proyecto: PPFCE-2016-09MSU0007V-03

Indicador de Calidad	Justificación del Indicador	Trimestre 3			Observaciones SEP	Aclaración IES
		No Observación	Activo	Atendida		



Universidad Pedagógica Nacional

P/PFCE-2016-09MSU0408V-10 Programa de Fortalecimiento de la Calidad Educativa

No. OP	Descripción del Objetivo Particular						
1	1.- Fortalecer y ampliar la oferta académica atendiendo las necesidades del Sistema Educativo Estatal particularmente en los procesos de educación básica, media superior y superior.						
No. MA	Descripción de la Meta Académica	Valores Cualitativos			Valores Financieros		
		Programado	Alcanzado	%	Programado	Ejercido	%
1	1.a. Rediseño de los PE Licenciatura en Intervención Educativa (LIE) y la Maestría en Educación Práctica Docente e Integración Educativa (MEPDIC)	1.00	0.00	0.00	51,740.00	0.00	0.00

No. MA	Trimestre 1			Trimestre 2			Trimestre 3		
	Meta Programada	Meta	Monto Ejercido y Aprobado	Meta Programada	Meta	Monto Ejercido y Aprobado	Meta Programada	Meta	Monto Ejercido y Aprobado
1	0.00	0.00	0.00	0.00	0.00	0.00	0.00	0.00	0.00

No. OP	Descripción del Objetivo Particular						
2	2.- Generar alternativas de investigación educativa para la planta docente que incida en la conformación de cuerpos académicos y de líneas de investigación						
No. MA	Descripción de la Meta Académica	Valores Cualitativos			Valores Financieros		
		Programado	Alcanzado	%	Programado	Ejercido	%
2	Conformación de Cuerpos Académicos	1.00	0.00	0.00	10,264.00	0.00	0.00

Universidad: Universidad Pedagógica Nacional
Clave 911: 09MSU0408V

Clave de convenio: C/PFCE-2016-09MSU0408V-13-35

Proyecto: Programa de Fortalecimiento de la Calidad Educativa

Clave de proyecto: P/PFCE-2016-09MSU0408V-10

Indicador de Calidad	Justificación del Indicador	No. Observación	Activa	Atendida	Observación SEP	Aclaración IES
Capacidad Académica	Fortalecer la planta docente para generar procesos de enseñanza pertinentes en contextos reales				No se ejerció recurso por que en este trimestre no se asigno a la unidad	
Competitividad Académica	Atender la oferta educativa				No se ejerció recurso por que en este trimestre no se asigno a la unidad	



I. S. E. P.

UNIVERSIDAD PEDAGÓGICA NACIONAL
UNIDAD 022 CLAVE: 02DUP0002G
TIJUANA, BAJA CALIFORNIA

Universidad: Universidad Pedagógica Nacional
 Clave 911: 09MSU0408V

Clave de convenio: C/PFCE-2016-09MSU0408V-13-35

Proyecto: Programa de Fortalecimiento de la Calidad Educativa

Clave de proyecto: P/PFCE-2016-09MSU0408V-10

Indicador de Calidad	Valor Original		Ajustado Anual		Ajustado Trimestral			%Total de avance	Justificación IES	
	Numero	%	Numero	%	Numero	%	%Alcanzado			
Capacidad Académica										
Total de Profesores de Tiempo Completo										
Total: 30										
1.1.3	Maestría	14	46.67	14	46.67	0	0	0	0	
1.1.4	Doctorado	12	40	12	40	0	0	0	0	
1.1.5	Posgrado en el área disciplinar de su desempeño	14	46.67	14	46.67	0	0	0	0	
1.1.6	Doctorado en el área disciplinar de su desempeño	12	40	12	40	0	0	0	0	
1.1.7	Perfil deseable reconocido por el PROMEP-SES	2	6.67	2	6.67	0	0	0	0	
1.1.8	Adscripción al SNI o SNC	2	6.67	2	6.67	0	0	0	0	
1.1.9	Participación en el programa de tutorías	30	100	30	100	0	0	0	0	
Total de profesores que conforman la planta académica										
Total: 58										
1.2.1	Profesores (PTC, PMT y PA) que reciben capacitación y/o actualización con al menos 40 horas por año	20	34.48	58	100	0	0	0	0	
Total de Cuerpos Académicos										
Total: 0										
1.3.1	Consolidados	0	0	0	0	0	0	0	0	
Competitividad Académica										
Total de matrícula evaluable de Nivel TSU/PA y Lic										
Total: 381										
2.3.1	Número y % de matrícula atendida en PE de TSU/PA y Licenciatura de calidad del total asociada a los PE evaluables	381	100	381	100	0	0	0	0	
Total de Matrícula de nivel posgrado										
Total: 183										
2.5.1	Número y porcentaje de matrícula atendida en PE de posgrado de calidad.	183	100	183	100	0	0	0	0	
Tasa de egreso por cohorte generacional de Licenciatura										
M1 M2 % M2 % M2 Ajustado % Ajustado M2 Alcanzado %Alcanzado %Trimestral %Total de avance Justificación IES										
2.8.2	Tasa de egreso por cohorte para PE de licenciatura Ciclo B	35	34	0	34	97.14	0	0	0	0
Tasa de titulación por cohorte generacional de Licenciatura										
M1 M2 % M2 % M2 Ajustado % Ajustado M2 Alcanzado %Alcanzado %Trimestral %Total de avance Justificación IES										

Universidad: Universidad Pedagógica Nacional
Clave de control: CPECE-2014-458253020411-3-3
Proyecto: Programa de Fortalecimiento de la Calidad Educativa
Clave de proyecto: PFPCE-2014-458253020411-3-3

CRS ACREDITADOS	Sub-Estado	Estado	Agencia	Comisión SEP	Acción
Redacción de los PE Conformación de cuerpos académicos Habilitamiento de equios de campo y acervo bibliográfico a la unidad y subsedes	Estado de México	Estado de México	Agencia	Comisión SEP	Acción

Evaluar la oferta académica, fortalecer los procesos de aprendizaje
y comunicación de la formación académica
Impulsar la investigación y producción académica
Fortalecer los procesos académicos de la unidad y subsedes

No se ejecutó recurso por que no se asignó a la unidad en este trimestre
No se ejecutó recurso por que no se asignó a la unidad en este trimestre

No se ejecutó recurso por que no se asignó a la unidad en este trimestre



I. S. E. P.
UNIVERSIDAD PEDAGÓGICA NACIONAL
UNIDAD 022 CLAVE: 02DUP0002G
TIJUANA, BAJA CALIFORNIA

Universidad: Universidad Pedagógica Nacional
Clave 911: 09MSU0408V

Clave de convenio: C/PFCE-2016-09MSU0408V-13-35

Proyecto: Programa de Fortalecimiento de la Calidad Educativa


Clave de proyecto: P/PFCE-2016-09MSU0408V-10

2.9.1	Tasa de titulación por cohorte para PE de licenciatura Ciclo A	10	8	0	8	80	0	0	0	0	0	0	0	
2.9.2	Tasa de titulación por cohorte para PE de licenciatura Ciclo B	18	15	0	15	150	0	0	0	0	0	0	0	
	Tasa de graduación por cohorte generacional de Licenciatura	M1	M2	%	M2	%	M2 Ajustado	% Ajustado	M2 Alcanzado	%Alcanzado	%Trimestral	% Total de avance	Justificación IES	
2.10.1	Tasa de graduación para PE de posgrado	6	6	0	6	100	0	0	0	0	0	0		

Porcentaje ponderado del cumplimiento de los indicadores de 0.00 %



Dr. Tenoch Esaú Cedillo Ávalos
Rector



J. Javier González Monroy
Responsable del proyecto



I. S. E. P.
UNIVERSIDAD PEDAGÓGICA NACIONAL
UNIDAD 022 CLAVE: 02DUP0002G
TIJUANA, BAJA CALIFORNIA



Programa de Fortalecimiento de la Calidad en Instituciones Educativas
Formato de apoyo para analizar el Seguimiento Académico de proyectos PFCE 2016

PFCE



Universidad Pedagógica Nacional


P/PFCE-2016-09MSU0408V-13 *Plan de fortalecimiento institucional de la calidad educativa*

No. OP	Descripción del Objetivo Particular						
1	Mejorar los perfiles profesionales del personal académico						
No. MA	Descripción de la Meta Académica	Valores Cualitativos			Valores Financieros		
		Programado	Alcanzado	%	Programado	Ejercido	%
1	Asistencia de 4 profesores a un congreso internacional y 4 profesores a un evento nacional por año	8.00	0.00	0.00	30,134.00	0.00	0.00
2	Lograr que el 50 % de la planta docente obtenga el grado de Maestría	8.00	0.00	0.00	9,327.00	0.00	0.00
3	Alcanzar que los 9 profesores de TC publiquen en revistas de reconocimiento nacional	9.00	0.00	0.00	14,571.00	0.00	0.00

No. MA	Trimestre 1			Trimestre 2			Trimestre 3		
	Meta Programada	Meta	Monto Ejercido y Aprobado	Meta Programada	Meta	Monto Ejercido y Aprobado	Meta Programada	Meta	Monto Ejercido y Aprobado
1	0.00	0.00	0.00	0.00	0.00	0.00	4.00	0.00	0.00
2	0.00	0.00	0.00	0.00	0.00	0.00	4.00	0.00	0.00
3	2.00	0.00	0.00	2.00	0.00	0.00	2.00	0.00	0.00

No. MA	Trimestre 1			Trimestre 2			Trimestre 3		
	Meta Programada	Meta	Monto Ejercido y Aprobado	Meta Programada	Meta	Monto Ejercido y Aprobado	Meta Programada	Meta	Monto Ejercido y Aprobado
1	0.00	0.00	0.00	125.00	0.00	0.00	125.00	0.00	0.00
2	0.00	0.00	0.00	40.00	0.00	0.00	40.00	0.00	0.00
3	0.00	0.00	0.00	50.00	0.00	0.00	20.00	0.00	0.00

 Firma	 Firma
Dr. Tenoch Esaú Cedillo Ávalos Rector	José Edgar Correa Terán Responsable del Proyecto



SECRETARÍA DE EDUCACIÓN
 DEL ESTADO DE JALISCO.
 DIRECCIÓN DE FORTALECIMIENTO INSTITUCIONAL,
 UNIVERSIDAD PEDAGÓGICA
 NACIONAL UNIDAD No. 144
 CIUDAD GUZMÁN.

Los montos ejercidos que se reflejan en este reporte se presentan con carácter Informativo, en tanto el Departamento de Seguimiento Financiero de la Dirección de Fortalecimiento Institucional, concluye la revisión de la documentación que la universidad capturó durante el tercer trimestre del ejercicio 2016, para comprobar la aplicación de los recursos asignados. En su caso, la institución subsane en tiempo y forma las observaciones que se hayan emitido a los datos y comprobantes de pago asociados.

No. OP	Descripción del Objetivo Particular						
2	Capacitar en diagnóstico, diseño y rediseño de la oferta educativa actual						
No. MA	Descripción de la Meta Académica	Valores Cualitativos			Valores Financieros		
		Programado	Alcanzado	%	Programado	Ejercido	%
1	Participar en el rediseño de la LIE durante 2016	2.00	0.00	0.00	11,184.00	0.00	0.00
2	Organizar 2 jornadas Actualización continua del personal durante 2016	2.00	0.00	0.00	2,209.00	0.00	0.00
3	Formar 2 equipos de diseño curricular	2.00	0.00	0.00	13,547.00	0.00	0.00

No. MA	Trimestre 1			Trimestre 2			Trimestre 3		
	Meta Programada	Meta	Monto Ejercido y Aprobado	Meta Programada	Meta	Monto Ejercido y Aprobado	Meta Programada	Meta	Monto Ejercido y Aprobado
1	0.00	0.00	0.00	0.00	0.00	0.00	2.00	0.00	0.00
2	1.00	0.00	0.00	0.00	0.00	0.00	1.00	0.00	0.00
3	0.00	0.00	0.00	0.00	0.00	0.00	2.00	0.00	0.00

No. OP	Descripción del Objetivo Particular						
3	Mejorar la eficiencia terminal a través de un plan institucional de tutorías y un programa de estancias académicas e intercambio con otras instituciones de educación superior						
No. MA	Descripción de la Meta Académica	Valores Cualitativos			Valores Financieros		
		Programado	Alcanzado	%	Programado	Ejercido	%
1	Lograr que un 80% de los estudiantes acudan a las sesiones de tutoría	250.00	0.00	0.00	2,201.00	0.00	0.00
2	Disminuir en un 40% el índice de reprobación entre los estudiantes que acudan al servicio de tutoría	80.00	0.00	0.00	4,248.00	0.00	0.00
3	Aumentar en un 20% la titulación en los programas educativos vigentes	70.00	0.00	0.00	10,464.00	0.00	0.00

SEP
SECRETARÍA DE EDUCACIÓN PÚBLICA



DIRECCIÓN DE FORTALECIMIENTO INSTITUCIONAL,
OBSERVACIONES Y ACOMODACIONES DE METAS ACADÉMICAS EN EL TRIMESTRE 3

PFCE

Universidad: Universidad Pedagógica Nacional
Cursó de semestre: CPFCES-9116-4082016A911-15-16

Programa: Plan de fortalecimiento institucional de la calidad educativa
Curso de programa: PFPCES-9116-4082016A911-15

ESTADO	AVANCE DE TCS	No. FOLIOS	2015	2016	Observador SEP	Edificador PFC
					NO SE HA EJERCIDO EL RECURSO	

Universidad: Universidad Pedagógica Nacional
Clave 911: 09MSU0408V

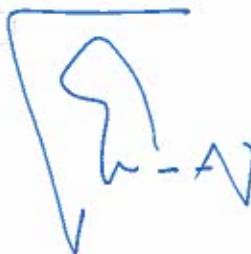
Clave de convenio: C/PFCE-2016-09MSU0408V-13-35

Proyecto: Plan de fortalecimiento institucional de la calidad educativa

Clave de proyecto: P/PFCE-2016-09MSU0408V-13

2.10.1	Tasa de graduación para PE de posgrado	17	17	0	27	158.82	27	158.82	0	0
--------	--	----	----	---	----	--------	----	--------	---	---

Porcentaje ponderado del cumplimiento de los indicadores de 0.00 %



Dr. Tenoch Esaú Cedillo Ávalos
Rector



José Edgar Correa Terán
Responsable del proyecto



SECRETARÍA DE EDUCACIÓN
DEL ESTADO DE JALISCO.

UNIVERSIDAD PEDAGÓGICA
NACIONAL UNIDAD No. 144
CIUDAD GUZMÁN.

Universidad: Universidad Pedagógica Nacional
Clave 911: 09MSU0408V

Clave de convenio: C/PFCE-2016-09MSU0408V-13-35

Proyecto: Plan de fortalecimiento institucional de la calidad educativa

Clave de proyecto: P/PFCE-2016-09MSU0408V-13

2.1.3	Número y % de PE que se actualizarán incorporando elementos de enfoques centrados en el estudiante o en el aprendizaje.	1	33.33	1	33.33	0	0	0	0		
2.1.7	Número y % de PE basado en competencias	3	100	3	100	0	0	0	0		
Total de Programas Educativos de TSU/PA y Lic evaluables		Total: 1									
2.2.3	Número y % de PE de licenciatura y TSU de calidad del total de la oferta educativa evaluable	1	50	1	100	0	0	0	0		
Total de matrícula evaluable de Nivel TSU/PA y Lic		Total: 345									
2.3.1	Número y % de matrícula atendida en PE de TSU/PA y Licenciatura de calidad del total asociada a los PE evaluables	331	100	345	100	345	100	0	0		
Total de Matrícula de nivel posgrado		Total: 70									
2.5.1	Número y porcentaje de matrícula atendida en PE de posgrado de calidad.	50	100	70	100	70	100	0	0		
Tasa de egreso por cohorte generacional de Licenciatura		M1	M2	%	M2	%	M2 Ajustado	% Ajustado	M2 Alcanzado	%Alcanzado	%Trimest
2.8.1	Tasa de egreso por cohorte para PE de licenciatura Ciclo A	268	241	0	241	89.93	241	89.93	0	0	
Tasa de titulación por cohorte generacional de Licenciatura		M1	M2	%	M2	%	M2 Ajustado	% Ajustado	M2 Alcanzado	%Alcanzado	%Trimest
2.9.1	Tasa de titulación por cohorte para PE de licenciatura Ciclo A	15	12	0	12	80	12	80	0	0	
Tasa de graduación por cohorte generacional de Licenciatura		M1	M2	%	M2	%	M2 Ajustado	% Ajustado	M2 Alcanzado	%Alcanzado	%Trimest

Universidad: Universidad Pedagógica Nacional
Clave 911: 09MSU0408V

Clave de convenio: C/PFCE-2016-09MSU0408V-13-35

Proyecto: Plan de fortalecimiento institucional de la calidad educativa

Clave de proyecto: P/PFCE-2016-09MSU0408V-13

Indicador de Calidad	Valor Original		Ajustado Anual				Ajustado Trimestre	
	Número	%	Número	%	Número	%	Número	%Alcanzado %Trimestre
Capacidad Académica								
Total de Profesores de Tiempo Completo.	Total: 10							
1.1.3 Maestría	7	77.78	8	80	8	80	0	0
1.1.4 Doctorado	1	11.11	2	20	2	20	0	0
1.1.5 Posgrado en el área disciplinar de su desempeño	7	77.78	8	80	8	80	0	0
1.1.6 Doctorado en el área disciplinar de su desempeño	1	11.11	2	20	2	20	0	0
1.1.7 Perfil deseable reconocido por el PROMEP-SES	1	11.11	2	20	2	20	0	0
1.1.8 Adscripción al SNI o SNC	0	0	1	10	1	10	0	0
1.1.9 Participación en el programa de tutorías	9	100	10	100	10	100	0	0
Total de profesores que conforman la planta académica	Total: 37							
1.2.1 Profesores (PTC, PMT y PA) que reciben capacitación y/o actualización con al menos 40 horas por año	19	51.35	25	67.57	25	67.57	0	0
Total de Cuerpos Académicos	Total: 1							
1.3.3 En Formación	0	0	1	100	1	100	0	0
Competitividad Académica								
Total de Programas Educativos de TSU/PA y Lic	Total: 3							
2.1.2 Número y % de PE con currículo flexible	3	100	3	100	0	0	0	0



Universidad: Universidad Pedagógica Nacional
Clave 811: 09MSU0408V

Clave de convenio: C/PFCE-2016-09MSU0408V-13-35

Proyecto: Plan de fortalecimiento institucional de la calidad educativa

Clave de proyecto: P/PFCE-2016-09MSU0408V-13

Handwritten signature in blue ink.

Indicador de Calidad	Justificación del Indicador	No. Observación	Activa	Atendida	Observación SEP	Aclaración IES
----------------------	-----------------------------	-----------------	--------	----------	-----------------	----------------

NO SE HA EJERCIDO EL RECURSO



Programa de Fortalecimiento de la Calidad en Instituciones Educativas
Formato de apoyo para analizar el Seguimiento Académico de proyectos PFCE 2016

PFCE



Universidad Pedagógica Nacional

P/PFCE-2016-09MSU0408V-04 Programa de Fortalecimiento de la Calidad Educativa de la Unidad UPN 281 2016

No. OP	Descripción del Objetivo Particular						
1	Ofertar una licenciatura de nivelación para docentes en servicio en educación básica.						
No. MA	Descripción de la Meta Académica	Valores Cualitativos			Valores Financieros		
		Programado	Alcanzado	%	Programado	Ejercido	%
1	Diseñar una licenciatura dirigida a docentes en servicio que no cuentan con una formación en competencias profesionales para ejercer la práctica educativa.	1.00	0.00	0.00	7,728.00	0.00	0.00

No. MA	Trimestre 1			Trimestre 2			Trimestre 3		
	Meta Programada	Meta	Monto Ejercido y Aprobado	Meta Programada	Meta	Monto Ejercido y Aprobado	Meta Programada	Meta	Monto Ejercido y Aprobado
1	0.00	0.00	0.00	0.00	0.00	0.00	0.00	0.00	0.00

No. OP	Descripción del Objetivo Particular						
2	Mejorar los procesos de tutoría y titulación.						
No. MA	Descripción de la Meta Académica	Valores Cualitativos			Valores Financieros		
		Programado	Alcanzado	%	Programado	Ejercido	%
2	Conformar un equipo de 6 profesores de la Unidad que desarrollen investigación sobre tutoría y titulación.	1.00	0.00	0.00	6,041.00	0.00	0.00

	Firma	
Dr. Tenoch Esaú Cedillo Ávalos Rector	SECRETARIA DE EDUCACION	SUBSECRETARIA DE EDUCACION MEDIA SUPERIOR Y SUPERIOR DIRECCION DE FORMACION Y SUPERACION PROFESIONAL DE DOCENTES SUBDIRECCION DE SISTEMAS DEPARTAMENTO DE UNIDADES DE UPN
		UNIDAD 231 CD. VICTORIA, TAML

Pedro Javier Vargas García
Responsable del Proyecto

Los montos ejercidos que se reflejan en este reporte se presentan con carácter informativo, en tanto el Departamento de Seguimiento Financiero de la Dirección de Fortalecimiento Institucional, concluye la revisión de la documentación que la universidad capturó durante el tercer trimestre del ejercicio 2016, para comprobar la aplicación de los montos asignados, y en su caso, la institución subsane en tiempo y forma las observaciones que se hayan emitido a los datos y comprobantes de pago asociados.



DIRECCIÓN DE FORTALECIMIENTO INSTITUCIONAL
CUMPLIMIENTO DE INDICADORES DE CALIDAD TRIMESTRE 3
EJERCICIO FISCAL 2016

Universidad: Universidad Pedagógica Nacional
Clave 911: 09MSU0408V

Clave de convenio: C/PFCE-2016-09MSU0408V-13-35

Proyecto: Programa de Fortalecimiento de la Calidad Educativa de la Unidad UPN 281 2016

Clave de proyecto: P/PFCE-2016-09MSU0408V-04

Indicador de Calidad	Valor Original		Ajustado Anual		Ajustado Trimestral				% Total de avance	Justificación IES	
	Numero	%	Numero	%	Numero	%	Numero	% Alcanzado			% Trimestral
Capacidad Académica											
Total de Profesores de Tiempo Completo.										Total: 26	
1.1.1	Licenciatura	5	19.23	5	19.23	0	0	0	0	0	0
1.1.3	Maestría	16	61.54	16	61.54	0	0	0	0	0	0
1.1.4	Doctorado	5	19.23	5	19.23	0	0	0	0	0	0
1.1.5	Posgrado en el área disciplinar de su desempeño	26	100	26	100	0	0	0	0	0	0
1.1.6	Doctorado en el área disciplinar de su desempeño	5	19.23	5	19.23	0	0	0	0	0	0
1.1.7	Perfil deseable reconocido por el PROMEP-SES	1	3.85	1	3.85	0	0	0	0	0	0
1.1.9	Participación en el programa de tutorías	26	100	26	100	0	0	0	0	0	0
Total de profesores que conforman la planta académica										Total: 40	
1.2.1	Profesores (PTC, PMT y PA) que reciben capacitación y/o actualización con al menos 40 horas por año	26	65	26	65	0	0	0	0	0	0
Competitividad Académica											
Total de Programas Educativos de TSU PA y Lic										Total: 4	
2.1.1	Número y % de PE con estudios de factibilidad para buscar su pertinencia	2	50	2	50	0	0	0	0	0	0
2.1.3	Número y % de PE que se actualizarán incorporando elementos de enfoques centrados en el estudiante o en el aprendizaje.	2	50	2	50	0	0	0	0	0	0

Handwritten blue ink marks, including a checkmark and a signature.

2.1.4	Número y % de PE que se actualizarán incorporando estudios de seguimiento de egresados y empleadores	2	50	2	50	0	0	0	0	0	0	0	
2.1.7	Número y % de PE basado en competencias	2	50	2	50	0	0	0	0	0	0	0	
Total de matrícula evaluable de Nivel TSU/PA y Lic		Total: 30											
2.3.1	Número y % de matrícula atendida en PE de TSU/PA y Licenciatura de calidad del total asociada a los PE evaluables	30	100	30	100	0	0	0	0	0	0	0	
Total de Programas Educativos de posgrado		Total: 3											
2.4.1	PE de posgrado que se actualizarán	1	33.33	1	33.33	0	0	0	0	0	0	0	
2.4.2	PE de posgrado que evaluarán los CIEES	1	33.33	1	33.33	0	0	0	0	0	0	0	
Total de Matrícula de nivel posgrado		Total: 103											
2.5.1	Número y porcentaje de matrícula atendida en PE de posgrado de calidad.	0	0	103	100	0	0	0	0	0	0	0	
Tasa de egreso por cohorte generacional de Licenciatura		M1	M2	%	M2	%	M2 Ajustado	% Ajustado	M2 Alcanzado	%Alcanzado	%Trimestral	%Total de avance	Justificación IES
2.8.1	Tasa de egreso por cohorte para PE de licenciatura Ciclo A	3	2	0	3	100	0	0	0	0	0	0	
2.8.2	Tasa de egreso por cohorte para PE de licenciatura Ciclo B	2	2	0	2	66.67	0	0	0	0	0	0	
Tasa de titulación por cohorte generacional de Licenciatura		M1	M2	%	M2	%	M2 Ajustado	% Ajustado	M2 Alcanzado	%Alcanzado	%Trimestral	%Total de avance	Justificación IES
2.9.1	Tasa de titulación por cohorte para PE de licenciatura Ciclo A	3	2	0	2	66.67	0	0	0	66.67	0	100	
2.9.2	Tasa de titulación por cohorte para PE de licenciatura Ciclo B	2	2	0	2	66.67	0	0	0	0	0	0	
Tasa de graduación por cohorte generacional de Licenciatura		M1	M2	%	M2	%	M2 Ajustado	% Ajustado	M2 Alcanzado	%Alcanzado	%Trimestral	%Total de avance	Justificación IES
2.10.1	Tasa de graduación para PE de posgrado	53	52	0	15	28.3	0	0	0	28.3	0	100	

Porcentaje ponderado del cumplimiento de los indicadores de **0.00 %**



Dr. Tenoch Esau Cedillo Ávalos
Rector



SECRETARÍA DE EDUCACIÓN

Subsecretaría de Educación Superior
Fredy Javier Vargas García
 Director de Formación de Docentes
 Subdirección de Formación Docente
 Departamento de Unidades de OPI
 Unidad 281
 CD. VICTORIA, TAM.