



DIRECCIÓN GENERAL DE EDUCACIÓN SUPERIOR UNIVERSITARIA  
DIRECCIÓN DE FORTALECIMIENTO INSTITUCIONAL

Clave 911: 09MSU0408V  
Institución: UNIVERSIDAD PEDAGÓGICA NACIONAL

| Trimestre | Primero | Segundo | Tercero | Cuarto |
|-----------|---------|---------|---------|--------|
|           | X       |         |         |        |


Ejercicio: 2017  
Clave del Convenio: C/PFCE-2017-09MSU0408V-13-13  
Fecha de creación: 06/10/2017

FORMATO ACUMULATIVO POR PROYECTO, DE LOS CONCEPTOS DE GASTO EJERCIDOS Y COMPROBADOS

| CLAVE DEL PROYECTO       | TOTAL ASIGNADO | HONORARIOS |            | MATERIALES |            | SERVICIOS  |            | BIENES MUEBLES |            | ALQUIER    |            | TOTAL TRIMESTRAL COMPROBADO |            |       | TOTAL ANUAL COMPROBADO |       |   |       |
|--------------------------|----------------|------------|------------|------------|------------|------------|------------|----------------|------------|------------|------------|-----------------------------|------------|-------|------------------------|-------|---|-------|
|                          |                | PROGRAMADO | COMPROBADO | PROGRAMADO | COMPROBADO | PROGRAMADO | COMPROBADO | PROGRAMADO     | COMPROBADO | PROGRAMADO | COMPROBADO | PROGRAMADO                  | COMPROBADO | %     | Moneda                 | %     |   |       |
| PPFCE-2017-09MSU0408V-01 | 535 701 00     | 515 000 00 | 50 00      | 50 00      | 50 00      | 50 00      | 50 00      | 50 00          | 50 00      | 50 00      | 50 00      | 15 701 00                   | 50 00      | 50 00 | 50 00                  | 50 00 | 0 | 50 00 |
| PPFCE-2017-09MSU0408V-02 | 387 519 00     | 50 00      | 50 00      | 50 00      | 50 00      | 50 00      | 50 00      | 50 00          | 50 00      | 50 00      | 50 00      | 50 00                       | 50 00      | 50 00 | 50 00                  | 50 00 | 0 | 50 00 |
| PPFCE-2017-09MSU0408V-03 | 544 178 00     | 50 00      | 50 00      | 50 00      | 50 00      | 50 00      | 50 00      | 50 00          | 50 00      | 50 00      | 50 00      | 50 00                       | 50 00      | 50 00 | 50 00                  | 50 00 | 0 | 50 00 |
| PPFCE-2017-09MSU0408V-04 | 574 152 00     | 50 00      | 50 00      | 50 00      | 50 00      | 50 00      | 50 00      | 50 00          | 50 00      | 50 00      | 50 00      | 50 00                       | 50 00      | 50 00 | 50 00                  | 50 00 | 0 | 50 00 |
| PPFCE-2017-09MSU0408V-05 | 589 288 00     | 50 00      | 50 00      | 50 00      | 50 00      | 50 00      | 50 00      | 50 00          | 50 00      | 50 00      | 50 00      | 50 00                       | 50 00      | 50 00 | 50 00                  | 50 00 | 0 | 50 00 |
| PPFCE-2017-09MSU0408V-06 | 543 522 00     | 50 00      | 50 00      | 50 00      | 50 00      | 50 00      | 50 00      | 50 00          | 50 00      | 50 00      | 50 00      | 50 00                       | 50 00      | 50 00 | 50 00                  | 50 00 | 0 | 50 00 |
| PPFCE-2017-09MSU0408V-07 | 883 785 00     | 50 00      | 50 00      | 50 00      | 50 00      | 50 00      | 50 00      | 50 00          | 50 00      | 50 00      | 50 00      | 50 00                       | 50 00      | 50 00 | 50 00                  | 50 00 | 0 | 50 00 |
| PPFCE-2017-09MSU0408V-08 | 548 103 00     | 50 00      | 50 00      | 50 00      | 50 00      | 50 00      | 50 00      | 50 00          | 50 00      | 50 00      | 50 00      | 50 00                       | 50 00      | 50 00 | 50 00                  | 50 00 | 0 | 50 00 |
| PPFCE-2017-09MSU0408V-09 | 577 212 00     | 50 00      | 50 00      | 50 00      | 50 00      | 50 00      | 50 00      | 50 00          | 50 00      | 50 00      | 50 00      | 50 00                       | 50 00      | 50 00 | 50 00                  | 50 00 | 0 | 50 00 |
| PPFCE-2017-09MSU0408V-10 | 575 209 00     | 50 00      | 50 00      | 50 00      | 50 00      | 50 00      | 50 00      | 50 00          | 50 00      | 50 00      | 50 00      | 50 00                       | 50 00      | 50 00 | 50 00                  | 50 00 | 0 | 50 00 |
| PPFCE-2017-09MSU0408V-11 | 524 503 00     | 50 00      | 50 00      | 50 00      | 50 00      | 50 00      | 50 00      | 50 00          | 50 00      | 50 00      | 50 00      | 50 00                       | 50 00      | 50 00 | 50 00                  | 50 00 | 0 | 50 00 |
| PPFCE-2017-09MSU0408V-12 | 899 437 00     | 50 00      | 50 00      | 50 00      | 50 00      | 50 00      | 50 00      | 50 00          | 50 00      | 50 00      | 50 00      | 50 00                       | 50 00      | 50 00 | 50 00                  | 50 00 | 0 | 50 00 |
| PPFCE-2017-09MSU0408V-13 | 567 102 00     | 50 00      | 50 00      | 50 00      | 50 00      | 50 00      | 50 00      | 50 00          | 50 00      | 50 00      | 50 00      | 50 00                       | 50 00      | 50 00 | 50 00                  | 50 00 | 0 | 50 00 |
| TOTALES                  | 5515 291 00    | 515 000 00 | 50 00      | 50 00      | 50 00      | 50 00      | 50 00      | 50 00          | 50 00      | 50 00      | 50 00      | 55 701 00                   | 50 00      | 50 00 | 50 00                  | 50 00 | 0 | 50 00 |

DR. TENOCH ESAU CEDILLO AVALOS  
NOMBRE Y FIRMA DEL TITULAR DE LA INSTITUCIÓN

MTRA. ELSA LUCIA MENDIOLA SANZ  
NOMBRE Y FIRMA DEL RESPONSABLE INSTITUCIONAL DEL PFCE



SITUACIÓN PROGRAMÁTICA DE METAS (OBJETIVOS) APOYADOS EN EL INFORME CUALITATIVO

Clave 911: 09MSU0408\  
Institución: Universidad Pedagógica Nacional

Ejercicio: 2017  
Fecha de Creación: 6 de Octubre de 2017

|            | Primero | Segundo | Tercero | Cuarto |
|------------|---------|---------|---------|--------|
| Trimestre: | X       |         |         |        |

| PROY | META | AUTORIZADAS |             | PROGRAMADAS |   | ALCANZADAS |   | DESVIACIÓN |     |
|------|------|-------------|-------------|-------------|---|------------|---|------------|-----|
|      |      | CANTIDAD    | %           | CANTIDAD    | % | CANTIDAD   | % | CANTIDAD   | %   |
| 1-1  | 2    | 22          | 6.02739726  |             |   | 0          | 0 | 22         | 100 |
| 2-1  | 3    | 91          | 24.93150685 |             |   | 0          | 0 | 91         | 100 |
| 2-2  | 1    | 19          | 5.205479452 |             |   | 0          | 0 | 19         | 100 |
| 3-1  | 4    | 3           | 0.821917808 |             |   | 0          | 0 | 3          | 100 |
| 3-2  | 2    | 2           | 0.547945205 |             |   | 0          | 0 | 2          | 100 |
| 4-1  | 1    | 13          | 3.561643836 |             |   | 0          | 0 | 13         | 100 |
| 5-1  | 3    | 2           | 0.547945205 |             |   | 0          | 0 | 2          | 100 |
| 6-1  | 1    | 1           | 0.273972603 |             |   | 0          | 0 | 1          | 100 |
| 7-1  | 2    | 3           | 0.821917808 |             |   | 0          | 0 | 3          | 100 |
| 8-1  | 1    | 1           | 0.273972603 |             |   | 0          | 0 | 1          | 100 |
| 8-1  | 2    | 1           | 0.273972603 |             |   | 0          | 0 | 1          | 100 |
| 9-1  | 2    | 1           | 0.273972603 |             |   | 0          | 0 | 1          | 100 |
| 9-1  | 4    | 1           | 0.273972603 |             |   | 0          | 0 | 1          | 100 |
| 10-1 | 1    | 2           | 0.547945205 |             |   | 0          | 0 | 2          | 100 |
| 10-1 | 3    | 159         | 43.56164384 |             |   | 0          | 0 | 159        | 100 |
| 11-1 | 1    | 4           | 1.095890411 |             |   | 0          | 0 | 4          | 100 |
| 12-1 | 3    | 16          | 4.383561644 |             |   | 0          | 0 | 16         | 100 |
| 13-1 | 1    | 2           | 0.547945205 |             |   | 0          | 0 | 2          | 100 |
| 13-1 | 2    | 5           | 1.369863014 |             |   | 0          | 0 | 5          | 100 |
| 13-1 | 3    | 17          | 4.657534247 |             |   | 0          | 0 | 17         | 100 |
|      |      | 365         | 100         |             |   | 0          | 0 | 365        | 100 |

  
DR. TENOCH ESAU CEDILLO AVALOS  
Encargado del PFCE

  
MTRA. ELSA LUCIA MENDIOLA SANZ  
Responsable del Proyecto

EJERCICIO FISCAL 2017

Universidad: Universidad Pedagógica Nacional  
Clave 911: 09MSU0408V

Clave de convenio: C/PFCE 2017-09MSU0408V-13-15

Proyecto: VINCULACIÓN ACADÉMICA CON SECTORES DE LA SOCIEDAD

Clave de proyecto: P/PFCE 2017-09MSU0408V-08

| Indicador de Calidad  | Valor Original  |         | Ajustado Anual |      | Ajustado Trimestral |          |                | Justificación IES |               |             |  |                   |  |
|---|---|---------|----------------|------|---------------------|----------|----------------|-------------------|---------------|-------------|--|-------------------|--|
|   | Número  | %       | Número         | %    | Número              | %        | Número         |                   | %Alcanzado    | %Trimestral | %Total de avance   |                   |  |
| <b>Capacidad Académica</b>  |   |         |                |      |                     |          |                |                   |               |             |  |                   |  |
| <b>Total de Profesores de Tiempo Completo. Total: 115</b>               |   |         |                |      |                     |          |                |                   |               |             |  |                   |  |
| 1.1.1   | Licenciatura  | 29      | 25.22          | 29   | 25.22               | 0        | 0              |                   |               |             | Las actividades se reprogramaron en función de los recursos asignados  |                   |  |
| 1.1.3   | Maestría  | 45      | 39.13          | 45   | 39.13               | 0        | 0              |                   |               |             | Las actividades se reprogramaron en función de los recursos asignados  |                   |  |
| 1.1.4   | Doctorado   | 41      | 35.65          | 41   | 35.65               | 0        | 0              |                   |               |             | Las actividades se reprogramaron en función de los recursos asignados. |                   |  |
| 1.1.7   | Perfil deseable reconocido por el PROMEP-SES  | 21      | 18.26          | 21   | 18.26               | 0        | 0              |                   |               |             | Las actividades se reprogramaron en función de los recursos asignados  |                   |  |
| 1.1.8   | Adscripción al SNI o SNC  | 8       | 6.96           | 8    | 6.96                | 0        | 0              |                   |               |             | Las actividades se reprogramaron en función de los recursos asignados  |                   |  |
| 1.1.9   | Participación en el programa de tutorías  | 50      | 43.48          | 50   | 43.48               | 0        | 0              |                   |               |             | Las actividades se reprogramaron en función de los recursos asignados  |                   |  |
| <b>Total de profesores que conforman la planta académica Total: 130</b> |   |         |                |      |                     |          |                |                   |               |             |  |                   |  |
| 1.2.1   | Profesores (PTC, PMT y PA) que reciben capacitación y/o actualización con al menos 40 horas por año               | 2       | 1.54           | 2    | 1.54                | 0        | 0              |                   |               |             | Las actividades se reprogramaron en función de los recursos asignados. |                   |  |
| <b>Competitividad Académica</b>   |   |         |                |      |                     |          |                |                   |               |             |  |                   |  |
| <b>Total de matrícula evaluable de Nivel TSU/PA y Lic Total: 2,076</b>  |   |         |                |      |                     |          |                |                   |               |             |  |                   |  |
| 2.3.1   | Numero y % de matrícula atendida en PE de TSU/PA y Licenciatura de calidad del total asociada a los PE evaluables | 643     | 30.81          | 636  | 30.64               | 0        | 0              |                   |               |             | Las actividades se reprogramaron en función de los recursos asignados  |                   |  |
| <b>Tasa de egreso por cohorte generacional de Licenciatura</b>          |   |         |                |      |                     |          |                |                   |               |             |  |                   |  |
| 2.8.1   | Tasa de egreso por cohorte para PE de licenciatura Ciclo A  | M1: 282 | M2: 124        | %: 0 | M2: 118             | %: 41.84 | M2 Ajustado: 0 | % Ajustado: 0     | M2 Alcanzado: | %Alcanzado: | %Trimestral:   | %Total de avance: | Justificación IES: Las actividades se reprogramaron en función de los recursos asignados |

Universidad: Universidad Pedagógica Nacional  
Clave 911: 09MSU0408V

Clave de convenio: C/PFCE-2017-09MSU0408V-13-15

Proyecto: VINCULACIÓN ACADÉMICA CON SECTORES DE LA SOCIEDAD

Clave de proyecto: P/PFCE-2017-09MSU0408V-08

| Tasa de titulación por cohorte generacional de Licenciatura         | M1  | M2 | % | M2 | %    | M2 Ajustado | % Ajustado | M2 Alcanzado | %Alcanzado | %Trimestral | %Total de avance | Justificación IES   |
|---|-----|----|---|----|------|-------------|------------|--------------|------------|-------------|------------------|---|
| 29.1 Tasa de titulación por cohorte para PE de licenciatura Ciclo A | 282 | 17 | 0 | 16 | 5.67 | 0           | 0          | 0            |            |             |                  | Las actividades se reprogramaron en función de los recursos asignados |

Porcentaje ponderado del cumplimiento de los indicadores de

0.00 %

Dr. Tenoch Esau Cedillo Avalos  
Rector

IVAN RODOLFO ESCALANTE-HERRERA  
Responsable del proyecto



Programa de Fortalecimiento de la Calidad en Instituciones Educativas  
Formato de apoyo para analizar el Seguimiento Académico de proyectos PFCE 2017

PFCE

## Universidad Pedagógica Nacional



P/PFCE-2017-09MSU0408V-08 VINCULACIÓN ACADÉMICA CON SECTORES DE LA SOCIEDAD

| No. OP | Descripción del Objetivo Particular   |                      |           |      |                     |          |      |
|--------|---|----------------------|-----------|------|---------------------|----------|------|
| 1      | Vinculación de la Licenciatura con sectores de la sociedad.   |                      |           |      |                     |          |      |
| No. MA | Descripción de la Meta Académica  | Valores Cualitativos |           |      | Valores Financieros |          |      |
|        |   | Programado           | Alcanzado | %    | Programado          | Ejercido | %    |
| 1      | Realizar un evento académico con empleadores, egresados y estudiantes acerca de los requerimientos y habilidades del pedagogo en contextos reales                                       | 1.00                 | 0.00      | 0.00 | 16,337.00           | 0.00     | 0.00 |
| 2      | Realizar 15 entrevistas focales con empleadores, formalizarlas en video y formar archivos digitales, y 15 entrevistas con egresados, formalizarlas en video y formar archivos digitales | 2.00                 | 0.00      | 0.00 | 31,766.00           | 0.00     | 0.00 |

| No. MA | Trimestre 1     |      |                           |
|--------|-----------------|------|---------------------------|
|        | Meta Programada | Meta | Monto Ejercido y Aprobado |
| 1      | 0.00            | 0.00 | 0.00                      |
| 2      | 0.00            | 0.00 | 0.00                      |

| No. OP | Descripción del Objetivo Particular  |                      |           |   |                     |          |   |
|--------|--|----------------------|-----------|---|---------------------|----------|---|
| 0      | Establecer un convenio con la universidad de Oviedo para la contratación de claves del Programa de Formación Continua para alumnos y egresados de la UPN |                      |           |   |                     |          |   |
| No. MA | Descripción de la Meta Académica   | Valores Cualitativos |           |   | Valores Financieros |          |   |
|        |  | Programado           | Alcanzado | % | Programado          | Ejercido | % |

| No. MA | Trimestre 1     |      |                           |
|--------|-----------------|------|---------------------------|
|        | Meta Programada | Meta | Monto Ejercido y Aprobado |

|   |       |   |
|---|-------|---|
|  | Firma |  |
| Dr. Tenoch Esaú Cedillo Ávalos<br>Rector  |       | IVÁN RODOLFO ESCALANTE HERRERA<br>Responsable del Proyecto                          |

Los montos ejercidos que se reflejan en este reporte se presentan con carácter informativo, en tanto el Departamento de Seguimiento Financiero de la Dirección de Fortalecimiento Institucional, concluye la revisión de la documentación que la universidad capturó durante el primer trimestre del ejercicio 2017, para comprobar la aplicación de los montos asignados, y en su caso, la institución subsane en tiempo y forma las observaciones que se hayan emitido a los datos y comprobantes de pago asociados.



## Universidad Pedagógica Nacional

PIPFCE-2017-09MSU0408V-03 PROYECTO INTEGRAL: FORTALECIMIENTO ACADÉMICO Y MEJORA CONTINUA DE LA UPN UNIDAD MEXICALI

| No. OP | Descripción del Objetivo Particular  |                      |           |   |                     |          |   |
|--------|--|----------------------|-----------|---|---------------------|----------|---|
| 0      | Actualizar los programas educativos, tanto de licenciatura como de posgrado que atiende actualmente la Unidad Mexicali UPN, así como los mecanismos de regulación para su operación, con el propósito de que respondan a las necesidades actuales que demandan las reformas educativas, durante el periodo 2016-2017 |                      |           |   |                     |          |   |
| No. MA | Descripción de la Meta Académica   | Valores Cualitativos |           |   | Valores Financieros |          |   |
|        |  | Programado           | Alcanzado | % | Programado          | Ejercido | % |

| No. MA | Trimestre 1     |      |                           |
|--------|-----------------|------|---------------------------|
|        | Meta Programada | Meta | Monto Ejercido y Aprobado |

| No. OP | Descripción del Objetivo Particular   |                      |           |      |                     |          |      |
|--------|---|----------------------|-----------|------|---------------------|----------|------|
| 1      | Diseñar nuevas Propuestas formativas que acrecienten la oferta de programas que requieren los profesionales de la educación, para el mejoramiento de sus prácticas educativas y desempeño profesional, acorde a las necesidades de los programas educativos que norma la enseñanza obligatoria.       |                      |           |      |                     |          |      |
| No. MA | Descripción de la Meta Académica  | Valores Cualitativos |           |      | Valores Financieros |          |      |
|        |   | Programado           | Alcanzado | %    | Programado          | Ejercido | %    |
| 4      | Meta 2.4<br>Promover la publicación de productos de investigación en revistas indizadas por parte de los académicos que participan en los planes y programas vigentes de la Unidad, siendo el propósito incrementar el número de académicos con perfil deseable acorde a lo establecido en el ProDeP. | 1.00                 | 0.00      | 0.00 | 28,675.00           | 0.00     | 0.00 |

| No. MA | Trimestre 1     |      |                           |
|--------|-----------------|------|---------------------------|
|        | Meta Programada | Meta | Monto Ejercido y Aprobado |
| 4      | 1.00            | 0.00 | 0.00                      |




| No. OP | Descripción del Objetivo Particular  |                      |           |      |                     |          |      |
|--------|--|----------------------|-----------|------|---------------------|----------|------|
| 2      | Promover la formalización de Cuerpos Académicos, para mejorar el desempeño de los programas educativos, de la investigación educativa que requiere nuestra entidad, y la difusión y extensión de los servicios que atiende la Unidad Mexicali de la UPN. |                      |           |      |                     |          |      |
| No. MA | Descripción de la Meta Académica   | Valores Cualitativos |           |      | Valores Financieros |          |      |
|        |  | Programado           | Alcanzado | %    | Programado          | Ejercido | %    |
| 2      | Meta 3.2<br>Establecer las líneas de generación y aplicación del conocimiento, conforme a las necesidades educativas locales e institucionales en concordancia con los perfiles profesionales de la Unidad Mexicali de la UPN.                           | 1.00                 | 0.00      | 0.00 | 15,501.00           | 0.00     | 0.00 |

| No. MA | Trimestre 1     |      |                           |
|--------|-----------------|------|---------------------------|
|        | Meta Programada | Meta | Monto Ejercido y Aprobado |
| 2      | 1.00            | 0.00 | 0.00                      |

| No. OP | Descripción del Objetivo Particular   |                      |           |   |                     |          |   |
|--------|---|----------------------|-----------|---|---------------------|----------|---|
| 0      | Mejorar la gestión institucional de la Unidad, para que responda de manera eficiente y eficaz a las demandas educativas que se generan por la exigente profesionalización de quienes se desempeñan en la enseñanza obligatoria. |                      |           |   |                     |          |   |
| No. MA | Descripción de la Meta Académica  | Valores Cualitativos |           |   | Valores Financieros |          |   |
|        |   | Programado           | Alcanzado | % | Programado          | Ejercido | % |



| No. MA | Meta Programada | Trimestre 1<br>Meta | Monto Ejercido y Aprobado |
|--------|-----------------|---------------------|---------------------------|
|--------|-----------------|---------------------|---------------------------|

|   |       |   |   |
|---|-------|---|---|
|  | Firma |  |  |
| Dr. Tenoch Esaú Cedillo Ávalos<br>Rector  |       | Jorge Ramírez Acosta<br>Responsable del Proyecto                                    |   |

Los montos ejercidos que se reflejan en este reporte se presentan con carácter informativo, en tanto el Departamento de Seguimiento Financiero de la Dirección de Fortalecimiento Institucional, concluye la revisión de la documentación que la universidad capturó durante el primer trimestre del ejercicio 2017, para comprobar la aplicación de los montos asignados, y en su caso, la institución subsane en tiempo y forma las observaciones que se hayan emitido a los datos y comprobantes de pago asociados.



Programa de Fortalecimiento de la Calidad en Instituciones Educativas  
Formato de apoyo para analizar el Seguimiento Académico de proyectos PFCE 2017

PFCE

## Universidad Pedagógica Nacional

P/PFCE-2017-09MSU0408V-10 Programa de Fortalecimiento de la Calidad Educativa

| No. OP | Descripción del Objetivo Particular   |                      |           |   |                     |          |   |
|--------|---|----------------------|-----------|---|---------------------|----------|---|
| 0      | 1.- Fortalecer y ampliar la oferta académica atendiendo las necesidades del Sistema Educativo Estatal particularmente en los procesos de educación básica, media superior y superior. |                      |           |   |                     |          |   |
| No. MA | Descripción de la Meta Académica  | Valores Cualitativos |           |   | Valores Financieros |          |   |
|        |   | Programado           | Alcanzado | % | Programado          | Ejercido | % |




| No. MA          | Trimestre 1 |                           |
|-----------------|-------------|---------------------------|
| Meta Programada | Meta        | Monto Ejercido y Aprobado |

| No. OP | Descripción del Objetivo Particular   |                      |           |   |                     |          |   |
|--------|---|----------------------|-----------|---|---------------------|----------|---|
| 0      | 2.- Generar alternativas de investigación educativa para la planta docente que incida en la conformación de cuerpos académicos y de líneas de investigación |                      |           |   |                     |          |   |
| No. MA | Descripción de la Meta Académica  | Valores Cualitativos |           |   | Valores Financieros |          |   |
|        |   | Programado           | Alcanzado | % | Programado          | Ejercido | % |

| No. MA          | Trimestre 1 |                           |
|-----------------|-------------|---------------------------|
| Meta Programada | Meta        | Monto Ejercido y Aprobado |

| No. OP | Descripción del Objetivo Particular  |                      |           |      |                     |          |      |
|--------|--|----------------------|-----------|------|---------------------|----------|------|
| 1      | 3. Consolidar las funciones académicas y administrativas con énfasis en la calidad del servicio. |                      |           |      |                     |          |      |
| No. MA | Descripción de la Meta Académica   | Valores Cualitativos |           |      | Valores Financieros |          |      |
|        |  | Programado           | Alcanzado | %    | Programado          | Ejercido | %    |
| 1      | Sistema en tecnología de la información y comunicación.  | 38.00                | 0.00      | 0.00 | 28,203.00           | 0.00     | 0.00 |
| 3      | Habilitamiento de equipo de computo y acervo bibliográfico a la Unidad y sus subsedes.           | 10.00                | 0.00      | 0.00 | 47,003.00           | 0.00     | 0.00 |

| No. MA | Trimestre 1     |      |                           |
|--------|-----------------|------|---------------------------|
|        | Meta Programada | Meta | Monto Ejercido y Aprobado |
| 1      | 0.00            | 0.00 | 0.00                      |
| 3      | 0.00            | 0.00 | 0.00                      |

|  |  |   |
|--|--|---|
| <br>Firma<br>Dr. Tenoch Esaú Cedillo Ávalos<br>Rector | <br>J. Javier Gonzalez Monroy<br>Responsable del Proyecto | <br>U. S. E. P.<br>UNIVERSIDAD PEDAGÓGICA NACIONAL<br>UNIDAD 022 CLAVE: 02DUP0002G<br>Tijuana, Baja California |
|--|--|---|

Los montos ejercidos que se reflejan en este reporte se presentan con carácter informativo, en tanto el Departamento de Seguimiento Financiero de la Dirección de Fortalecimiento Institucional, concluye la revisión de la documentación que la universidad capturó durante el primer trimestre del ejercicio 2017, para comprobar la aplicación de los montos asignados, y en su caso, la institución subsane en tiempo y forma las observaciones que se hayan emitido a los datos y comprobantes de pago asociados.

Universidad: Universidad Pedagógica Nacional  
Clave 911: 09MSU04087

Clave de convenio: C/PFCE-2016-09MSU04087-13-35

Proyecto: PROYECTO INTEGRAL FORTALECIMIENTO ACADÉMICO Y MEJORA CONTINUA DE LA UPH UNIDAD MEXICALI

Clave de proyecto:

| Indicador de Calidad | Justificación del indicador | No. Observación | Activa | Atendida | Observación SEP | Aclaración IES |
|----------------------|-----------------------------|-----------------|--------|----------|-----------------|----------------|
|----------------------|-----------------------------|-----------------|--------|----------|-----------------|----------------|





OBSERVACIONES Y ACLARACIONES PARA INDICADORES DE CALIDAD EN EL TRIMESTRE 1

Universidad: Universidad Pedagógica Nacional  
Clave 911: 09MSU0408V

Clave de convenio: C/PFCE-2016-09MSU0408V-13-35

Proyecto: Programa de Fortalecimiento de la Calidad Educativa

Clave de proyecto:

| Indicador de Calidad     | Justificación del Indicador   | No. Observación | Activa | Atendida | Observación SEP  | Aclaración IES |
|--------------------------|---|-----------------|--------|----------|--|----------------|
| Capacidad Académica      | Fortalecer la planta docente para generar procesos de enseñanza pertinentes en contextos reales |                 |        |          | No se ejerció recurso por que en este trimestre no se asigno a la unidad |                |
| Competitividad Académica | Atender la oferta educativa   |                 |        |          | No se ejerció recurso por que en este trimestre no se asigno a la unidad |                |



I. S. E. P.  
UNIVERSIDAD PEDAGÓGICA NACIONAL  
UNIDAD 022 CLAVE: 02DUP0002G  
TIJUANA, BAJA CALIFORNIA

Universidad: Universidad Pedagógica Nacional  
Clave 911: 09MSU04087

Clave de convenio: CPFCE-2017-09MSU0408V-13-15

Proyecto: PROYECTO INTEGRAL FORTALECIMIENTO ACADÉMICO Y MEJORA CONTINUA DE LA UPRH UNIDAD MEXICALI

Clave de proyecto: PPFCE-2017-09MSU0408V-03

Trimestre I

| Capacidad Académica  | Indicador de Calidad   | Valores Original |       | Ajustado Anual   |       | Ajustado Trimestral |    | Justificación IES |
|--|--|------------------|-------|------------------|-------|---------------------|----|-------------------|
|  |  | Numero           | %     | Numero           | %     | Numero              | %  |                   |
| <b>Capacidad Académica</b>   |  | <b>Total: 28</b> |       | <b>Total: 28</b> |       | <b>Total: 28</b>    |    |                   |
| 1.1.1  | Ultracultura   | 3                | 11.54 | 4                | 15.38 | 0                   | 0  |                   |
| 1.1.3  | Maestría   | 16               | 61.54 | 15               | 57.69 | 0                   | 0  |                   |
| 1.1.4  | Doctorado  | 7                | 26.92 | 7                | 26.92 | 0                   | 0  |                   |
| 1.1.5  | Progrado en el área disciplinar de su desempeño  | 16               | 61.54 | 15               | 57.69 | 0                   | 0  |                   |
| 1.1.6  | Doctorado en el área disciplinar de su desempeño   | 7                | 26.92 | 7                | 26.92 | 0                   | 0  |                   |
| 1.1.9  | Participación en el programa de tutorías   | 16               | 69.23 | 16               | 61.54 | 0                   | 0  |                   |
| <b>Total de profesiones que conforman la planta académica</b>      |  | <b>Total: 32</b> |       | <b>Total: 32</b> |       | <b>Total: 32</b>    |    |                   |
| 1.2.1  | Profesores (PTC, PMT y PA) que reciben capacitación y/o actualización con al menos 40 horas por año            | 10               | 19.23 | 8                | 15.38 | 0                   | 0  |                   |
| <b>Competitividad Académica</b>                                    |  | <b>Total: 1</b>  |       | <b>Total: 1</b>  |       | <b>Total: 1</b>     |    |                   |
| 2.1.1  | Numero y % de PE con estudios de licenciatura para basar su pertinencia  | 1                | 100   | 1                | 100   | 0                   | 0  |                   |
| 2.1.2  | Numero y % de PE con currículo flexible incorporando elementos de entornos educativos en el estudiante o en el | 1                | 100   | 1                | 100   | 0                   | 0  |                   |
| 2.1.3  | Numero y % de PE que se actualizarán incorporando el servicio social en el plan de estudios                    | 1                | 100   | 1                | 100   | 0                   | 0  |                   |
| 2.1.5  | Numero y % de PE que se actualizarán incorporando el servicio social en el plan de estudios                    | 1                | 100   | 1                | 100   | 0                   | 0  |                   |
| 2.1.6  | Numero y % de PE que se actualizarán incorporando la practica profesional en el plan de estudios               | 1                | 100   | 1                | 100   | 0                   | 0  |                   |
| 2.1.7  | Numero y % de PE basado en competencias  | 1                | 100   | 1                | 100   | 0                   | 0  |                   |
| <b>Tasa de ingreso por cohorte generacional de TSUPA</b>           |  | M1               | M2    | %                | M2    | %                   | M2 | %                 |
| 2.6.1  | Tasa de ingreso por cohorte para PE de TSU y PA Ciclo A  | 0                | 0     | 0                | 1     | 0                   | 0  | 0                 |
| 2.6.2  | Tasa de ingreso por cohorte para PE de TSU y PA Ciclo B  | 0                | 0     | 0                | 1     | 0                   | 0  | 0                 |
| <b>Tasa de titulación por cohorte generacional de TSUPA</b>        |  | M1               | M2    | %                | M2    | %                   | M2 | %                 |
| 2.7.1  | Tasa de titulación por cohorte para PE de TSU y PA Ciclo A   | 0                | 0     | 0                | 1     | 0                   | 0  | 0                 |
| 2.7.2  | Tasa de titulación por cohorte para PE de TSU y PA Ciclo B   | 0                | 0     | 0                | 1     | 0                   | 0  | 0                 |
| <b>Tasa de ingreso por cohorte generacional de Licenciatura</b>    |  | M1               | M2    | %                | M2    | %                   | M2 | %                 |
| 2.8.1  | Tasa de ingreso por cohorte para PE de licenciatura Ciclo A  | 70               | 65    | 0                | 78    | 111.43              | 0  | 0                 |
| 2.8.2  | Tasa de ingreso por cohorte para PE de licenciatura Ciclo B  | 0                | 0     | 0                | 1     | 1.43                | 0  | 0                 |
| <b>Tasa de titulación por cohorte generacional de Licenciatura</b> |  | M1               | M2    | %                | M2    | %                   | M2 | %                 |
| 2.9.1  | Tasa de titulación por cohorte para PE de licenciatura Ciclo A   | 65               | 6     | 0                | 6     | 9.23                | 0  | 0                 |
| 2.9.2  | Tasa de titulación por cohorte para PE de licenciatura Ciclo B   | 0                | 0     | 0                | 1     | 1.54                | 0  | 0                 |
| <b>Tasa de graduación por cohorte generacional de Licenciatura</b> |  | M1               | M2    | %                | M2    | %                   | M2 | %                 |
| 2.10.1   | Tasa de graduación para PE de progado  | 74               | 14    | 0                | 60    | 81.00               | 0  | 0                 |

Porcentaje ponderado del cumplimiento de los indicadores 0.00 %

*[Handwritten signature]*

Dr. Yerochi Espar Cedillo Aviles  
Rector

*[Handwritten signature]*  
Jorge Ramirez Acosta  
Responsable del proyecto



Universidad: Universidad Pedagógica Nacional  
Clave 911: 09MSU0408V

Clave de convenio: C/PFCE 2016-09MSU0408V-13-35

Proyecto: PROYECTO INTEGRAL FORTALECIMIENTO ACADÉMICO Y MEJORA CONTINUA DE LA UPR UNIDAD MEXCALI

Clave de proyector:

| Indicador de Calidad | Justificación del Indicador | No. Observación | Activa | Atendida | Observación SEP | Aclaración/ES |
|----------------------|-----------------------------|-----------------|--------|----------|-----------------|---------------|
|----------------------|-----------------------------|-----------------|--------|----------|-----------------|---------------|



Universidad: Universidad Pedagógica Nacional  
 Clave 911: 09MSU0408V

Clave de convenio: C/PFCE-2017-09MSU0408V-13-15

Proyecto: Programa de Fortalecimiento de la Calidad Educativa

Clave de proyecto: P/PFCE-2017-09MSU0408V-10

| Indicador de Calidad   | Valor Original  |     | Ajustado Anual |     | Ajustado Trimestral |        |        |            |             | Justificación IES |                  |
|--|---|-----|----------------|-----|---------------------|--------|--------|------------|-------------|-------------------|------------------|
|  | Número  | %   | Numero         | %   | Número              | %      | Número | %Alcanzado | %Trimestral |                   | %Total de avance |
| <b>Capacidad Académica</b>   |   |     |                |     |                     |        |        |            |             |                   |                  |
| <b>Total de Profesores de Tiempo Completo</b>  |   |     |                |     |                     |        |        |            |             |                   |                  |
| Total: 30  |   |     |                |     |                     |        |        |            |             |                   |                  |
| 1.1.3  | Maestría  | 14  | 46.67          | 14  | 46.67               | 0      | 0      | 0          | 0           | 0                 | 0                |
| 1.1.4  | Doctorado   | 13  | 43.33          | 12  | 40                  | 0      | 0      | 0          | 0           | 0                 | 0                |
| 1.1.5  | Posgrado en el área disciplinar de su desempeño   | 14  | 46.67          | 14  | 46.67               | 0      | 0      | 0          | 0           | 0                 | 0                |
| 1.1.6  | Doctorado en el área disciplinar de su desempeño  | 13  | 43.33          | 12  | 40                  | 0      | 0      | 0          | 0           | 0                 | 0                |
| 1.1.7  | Perfil deseable reconocido por el PROMEP-SES  | 3   | 10             | 2   | 6.67                | 0      | 0      | 0          | 0           | 0                 | 0                |
| 1.1.8  | Adscripción al SNI o SNC  | 2   | 6.67           | 2   | 6.67                | 0      | 0      | 0          | 0           | 0                 | 0                |
| 1.1.9  | Participación en el programa de tutorías  | 30  | 100            | 30  | 100                 | 0      | 0      | 0          | 0           | 0                 | 0                |
| <b>Total de profesores que conforman la planta académica</b>   |   |     |                |     |                     |        |        |            |             |                   |                  |
| Total: 58  |   |     |                |     |                     |        |        |            |             |                   |                  |
| 1.2.1  | Profesores (PTC, PMT y PA) que reciben capacitación y/o actualización con al menos 40 horas por año               | 30  | 51.72          | 58  | 100                 | 0      | 0      | 0          | 0           | 0                 | 0                |
| <b>Total de Cuerpos Académicos</b>   |   |     |                |     |                     |        |        |            |             |                   |                  |
| Total: 0   |   |     |                |     |                     |        |        |            |             |                   |                  |
| 1.3.1  | Consolidados  | 0   | 0              | 0   | 0                   | 0      | 0      | 0          | 0           | 0                 | 0                |
| <b>Competitividad Académica</b>  |   |     |                |     |                     |        |        |            |             |                   |                  |
| <b>Total de matrícula evaluable de Nivel TSU/PA y Lic</b>  |   |     |                |     |                     |        |        |            |             |                   |                  |
| Total: 381   |   |     |                |     |                     |        |        |            |             |                   |                  |
| 2.3.1  | Número y % de matrícula atendida en PE de TSU/PA y Licenciatura de calidad del total asociada a los PE evaluables | 450 | 100            | 381 | 100                 | 0      | 0      | 0          | 0           | 0                 | 0                |
| <b>Total de Matrícula de nivel posgrado</b>  |   |     |                |     |                     |        |        |            |             |                   |                  |
| Total: 183   |   |     |                |     |                     |        |        |            |             |                   |                  |
| 2.5.1  | Número y porcentaje de matrícula atendida en PE de posgrado de calidad.   | 210 | 100            | 183 | 100                 | 0      | 0      | 0          | 0           | 0                 | 0                |
| <b>Tasa de egreso por cohorte generacional de Licenciatura</b>   |   |     |                |     |                     |        |        |            |             |                   |                  |
| M1 M2 % M2 % M2 Ajustado % Ajustado M2 Alcanzado %Alcanzado %Trimestral %Total de avance Justificación IES |   |     |                |     |                     |        |        |            |             |                   |                  |
| 2.8.2  | Tasa de egreso por cohorte para PE de licenciatura Ciclo B  | 28  | 26             | 0   | 34                  | 121.43 | 0      | 0          | 0           | 0                 | 0                |
| <b>Tasa de titulación por cohorte generacional de Licenciatura</b>   |   |     |                |     |                     |        |        |            |             |                   |                  |
| M1 M2 % M2 % M2 Ajustado % Ajustado M2 Alcanzado %Alcanzado %Trimestral %Total de avance Justificación IES |   |     |                |     |                     |        |        |            |             |                   |                  |



Universidad: Universidad Pedagógica Nacional  
 Clave 911: 09MSU0408V


Clave de convenio: C/PFCE-2017-09MSU0408V-13-15

Proyecto: Programa de Fortalecimiento de la Calidad Educativa

Clave de proyecto: P/PFCE-2017-09MSU0408V-10

|   |  |    |    |   |    |     |             |            |              |             |              |                   |                   |
|---|--|----|----|---|----|-----|-------------|------------|--------------|-------------|--------------|-------------------|-------------------|
| 2.9.1   | Tasa de titulación por cohorte para PE de licenciatura Ciclo A | 10 | 8  | 0 | 8  | 80  | 0           | 0          |              |             |              |                   |                   |
| 2.9.2   | Tasa de titulación por cohorte para PE de licenciatura Ciclo B | 17 | 15 | 0 | 15 | 150 | 0           | 0          |              |             |              |                   |                   |
| Tasa de graduación por cohorte generacional de Licenciatura |  | M1 | M2 | % | M2 | %   | M2 Ajustado | % Ajustado | M2 Alcanzado | % Alcanzado | % Trimestral | % Total de avance | Justificación IES |
| 2.10.1  | Tasa de graduación para PE de posgrado                         | 0  | 0  | 0 | 6  | 0   | 0           | 0          |              |             |              |                   |                   |

Porcentaje ponderado del cumplimiento de los indicadores de 0.00%



Dr. Tenoch Esau Cedillo Ávalos  
 Rector



J. Javier Gonzalez Monroy  
 Responsable del proyecto



I. S. E. P.  
 UNIVERSIDAD PEDAGÓGICA NACIONAL  
 UNIDAD 022 CLAVE: 02DUP0002G  
 TIJUANA, BAJA CALIFORNIA

Universidad: Universidad Pedagógica Nacional  
Clave de centro: CDFCE-2017-0985-UBOJUN15.15  
Proyecto: Programa de Fortalecimiento de la Calidad Educativa  
Clave de proyectos: PPFCE-2017-0985-UBOJUN097-10

| Metas Académicas   | Justificación de la Meta  | No. Evidencias | Actas | Atendidos | Observación SEP  | Atendidos SEP |
|--|---|----------------|-------|-----------|--|---------------|
| <p>Recurso de las FE</p> <p>Conformación de cuerpos académicos</p> <p>Fuortalecimiento de equipo de trabajo de</p> <p>complejo y áreas administrativas</p> <p>a la unidad y subcentros</p> | <p>Fortalecer la oferta académica, mejorar frente los procesos de admisión y certificación, así como la formación académica</p> <p>Impulsar la investigación y producción académica</p> <p>Fortalecer los procesos académicos de la unidad y subcentros</p> |                |       |           | <p>No se esperó recurso por que no se asignó a la unidad en este trimestre</p> <p>No se esperó recurso por que no se asignó a la unidad en este trimestre</p> <p>No se esperó recurso por que no se asignó a la unidad en este trimestre</p> |               |



I. S. E. P.  
UNIVERSIDAD PEDAGÓGICA NACIONAL  
UNIDAD 022 CLAVE: 02DUP002G  
TIJUANA, BAJA CALIFORNIA

## Universidad Pedagógica Nacional



PIPCE-2017-09MSU0408V-13 *Plan de fortalecimiento institucional de la calidad educativa*

| No. OP | Descripción del Objetivo Particular  |                      |           |      |                     |          |      |
|--------|--|----------------------|-----------|------|---------------------|----------|------|
| 1      | Mejorar los perfiles profesionales del personal académico  |                      |           |      |                     |          |      |
| No. MA | Descripción de la Meta Académica   | Valores Cualitativos |           |      | Valores Financieros |          |      |
|        |  | Programado           | Alcanzado | %    | Programado          | Ejercido | %    |
| 1      | Asistencia de 2 profesores a un congreso internacional y 2 profesores a un evento nacional por año | 2.00                 | 0.00      | 0.00 | 43,909.00           | 0.00     | 0.00 |
| 2      | Contribuir para que 5 estudiantes de maestría obtengan el grado académico                          | 5.00                 | 0.00      | 0.00 | 16,135.00           | 0.00     | 0.00 |
| 3      | Alcanzar que 5 profesores publiquen en revistas de reconocimiento nacional                         | 5.00                 | 0.00      | 0.00 | 9,058.00            | 0.00     | 0.00 |

| No. MA | Meta Programada | Trimestre 1 |                           |
|--------|-----------------|-------------|---------------------------|
|        |                 | Meta        | Monto Ejercido y Aprobado |
| 1      | 0.00            | 0.00        | 0.00                      |
| 2      | 0.00            | 0.00        | 0.00                      |
| 3      | 0.00            | 0.00        | 0.00                      |

| No. OP | Descripción del Objetivo Particular                                       |                      |           |   |                     |          |
|--------|---|----------------------|-----------|---|---------------------|----------|
| 0      | Capacitar en diagnóstico, diseño y rediseño de la oferta educativa actual |                      |           |   |                     |          |
| No. MA | Descripción de la Meta Académica  | Valores Cualitativos |           |   | Valores Financieros |          |
|        |   | Programado           | Alcanzado | % | Programado          | Ejercido |

| No. MA | Trimestre 1     |      |                           |
|--------|-----------------|------|---------------------------|
|        | Meta Programada | Meta | Monto Ejercido y Aprobado |

|   |  |
|---|--|
|  | Firma  |
| Dr. Tenoch Esaú Cedillo Ávalos<br>Rector  | <br>José Edgar Correa Terán<br>Responsable del Proyecto |



Los montos ejercidos que se reflejan en este reporte se presentan con carácter informativo, en tanto el Departamento de Seguimiento Financiero de la Dirección de Seguimiento Institucional, concluye la revisión de la documentación que la universidad capturó durante el primer trimestre del ejercicio 2017, para comprobar la aplicación de los montos asignados, y en su caso, la institución subsane en tiempo y forma las observaciones que se hayan emitido a los datos y comprobantes de pago asociados.

SECRETARÍA DE EDUCACIÓN  
DEL ESTADO DE COAHUILA DE ZARAGOZA  
UNIVERSIDAD PEDAGÓGICA  
NACIONAL UNIDAD No. 144  
CIUDAD GUZMÁN.



**DIRECCIÓN DE FORTALECIMIENTO INSTITUCIONAL  
OBSERVACIONES Y AVALUACIONES DE METAS ACADÉMICAS EN EL TRIMESTRE I**



Universidad: Universidad Pedagógica Nacional  
Clave de convenio: CUPCE/2017/2002SUBA09/13-15  
Proyecto: Plan de Fortalecimiento Institucional de la calidad educativa  
Clave de proyecto: PFP/CE/2017/2002SUBA09/13

| Nota | Profesor de Lengua | Nota | Asignatura | Observaciones                 | Abril       |
|------|--------------------|------|------------|-------------------------------|-------------|
|      |                    |      |            | NO SE HA ENTREGADO EL RECURSO | Abril de 15 |

Universidad: Universidad Pedagógica Nacional  
Clave 911: 09MSU0408V

Clave de convenio: C/PFCE-2017-09MSU0408V-13-15


Proyecto: Plan de fortalecimiento institucional de la calidad educativa

Clave de proyecto: P/PFCE-2017-09MSU0408V-13

|        |  |    |    |   |    |        |    |       |   |   |
|--------|--|----|----|---|----|--------|----|-------|---|---|
| 2.10.1 | Tasa de graduación para PE de posgrado | 22 | 22 | 0 | 27 | 122.73 | 17 | 77.27 | 0 | 0 |
|--------|--|----|----|---|----|--------|----|-------|---|---|

Porcentaje ponderado del cumplimiento de los indicadores de

0.00 %



Dr. Tenoch Esaú Cedillo Avalos  
Rector



José Edgar Correa Terán  
Responsable del proyecto



SECRETARÍA DE EDUCACIÓN  
DEL ESTADO DE JALISCO.

UNIVERSIDAD PEDAGÓGICA  
NACIONAL UNIDAD No. 144  
CIUDAD GUZMÁN.

Universidad: Universidad Pedagógica Nacional  
Clave 911: 09MSU0408V

Clave de convenio: C/PFCE-2017-09MSU0408V-13-15

Proyecto: Plan de fortalecimiento institucional de la calidad educativa

Clave de proyecto: P/PFCE-2017-09MSU0408V-13

| Indicador de Calidad  | Valor Original   |       | Ajustado Anual |       |        |       | Ajustado Trimestre |                       |
|---|------------------|-------|----------------|-------|--------|-------|--------------------|-----------------------|
|   | Número           | %     | Número         | %     | Número | %     | Número             | %Alcanzado %Trimestre |
| <b>Capacidad Académica</b>  |                  |       |                |       |        |       |                    |                       |
| <b>Total de Profesores de Tiempo Completo.</b>  | <b>Total: 10</b> |       |                |       |        |       |                    |                       |
| 1.1.3 Maestría  | 8                | 80    | 8              | 80    | 7      | 70    | 0                  | 0                     |
| 1.1.4 Doctorado   | 2                | 20    | 2              | 20    | 1      | 10    | 0                  | 0                     |
| 1.1.5 Posgrado en el área disciplinar de su desempeño   | 8                | 80    | 8              | 80    | 7      | 70    | 0                  | 0                     |
| 1.1.6 Doctorado en el área disciplinar de su desempeño  | 2                | 20    | 2              | 20    | 1      | 10    | 0                  | 0                     |
| 1.1.7 Perfil deseable reconocido por el PROMEP-SES  | 2                | 20    | 2              | 20    | 1      | 10    | 0                  | 0                     |
| 1.1.8 Adscripción al SNI o SNC  | 1                | 10    | 1              | 10    | 0      | 0     | 0                  | 0                     |
| 1.1.9 Participación en el programa de tutorías  | 10               | 100   | 10             | 100   | 9      | 90    | 0                  | 0                     |
| <b>Total de profesores que conforman la planta académica</b>  | <b>Total: 37</b> |       |                |       |        |       |                    |                       |
| 1.2.1 Profesores (PTC, PMT y PA) que reciben capacitación y/o actualización con al menos 40 horas por año | 25               | 67.57 | 25             | 67.57 | 19     | 51.35 | 0                  | 0                     |
| <b>Total de Cuerpos Académicos</b>  | <b>Total: 1</b>  |       |                |       |        |       |                    |                       |
| 1.3.3 En Formación  | 1                | 100   | 1              | 100   | 0      | 0     | 0                  | 0                     |
| <b>Competitividad Académica</b>   |                  |       |                |       |        |       |                    |                       |
| <b>Total de Programas Educativos de TSU/PA y Lic</b>  | <b>Total: 3</b>  |       |                |       |        |       |                    |                       |
| 2.1.2 Número y % de PE con currículo flexible   | 0                | 0     | 3              | 100   | 3      | 100   | 0                  | 0                     |

Universidad: Universidad Pedagógica Nacional  
Clave 911: 09MSU0408V

Clave de convenio: C/PFCE-2017-09MSU0408V-13-15

Proyecto: Plan de fortalecimiento institucional de la calidad educativa

Clave de proyecto: P/PFCE-2017-09MSU0408V-13

|  |   |                   |           |          |           |          |                    |                   |                     |                   |                 |
|--|---|-------------------|-----------|----------|-----------|----------|--------------------|-------------------|---------------------|-------------------|-----------------|
| 2.1.3  | Número y % de PE que se actualizarán incorporando elementos de enfoques centrados en el estudiante o en el aprendizaje. | 0                 | 0         | 1        | 33.33     | 1        | 33.33              | 0                 | 0                   |                   |                 |
| 2.1.7  | Número y % de PE basado en competencias   | 0                 | 0         | 3        | 100       | 3        | 100                | 0                 | 0                   |                   |                 |
| <b>Total de Programas Educativos de TSU/PA y Lic evaluables</b>    |   | <b>Total: 1</b>   |           |          |           |          |                    |                   |                     |                   |                 |
| 2.2.3  | Número y % de PE de licenciatura y TSU de calidad del total de la oferta educativa evaluable                            | 1                 | 50        | 1        | 100       | 1        | 100                | 0                 | 0                   |                   |                 |
| <b>Total de matrícula evaluable de Nivel TSU/PA y Lic</b>          |   | <b>Total: 345</b> |           |          |           |          |                    |                   |                     |                   |                 |
| 2.3.1  | Número y % de matrícula atendida en PE de TSU/PA y Licenciatura de calidad del total asociada a los PE evaluables       | 340               | 100       | 345      | 100       | 331      | 95.94              | 0                 | 0                   |                   |                 |
| <b>Total de Matrícula de nivel posgrado</b>                        |   | <b>Total: 70</b>  |           |          |           |          |                    |                   |                     |                   |                 |
| 2.5.1  | Número y porcentaje de matrícula atendida en PE de posgrado de calidad.   | 60                | 100       | 70       | 100       | 50       | 71.43              | 0                 | 0                   |                   |                 |
| <b>Tasa de egreso por cohorte generacional de Licenciatura</b>     |   | <b>M1</b>         | <b>M2</b> | <b>%</b> | <b>M2</b> | <b>%</b> | <b>M2 Ajustado</b> | <b>% Ajustado</b> | <b>M2 Alcanzado</b> | <b>%Alcanzado</b> | <b>%Trimest</b> |
| 2.8.1  | Tasa de egreso por cohorte para PE de licenciatura Ciclo A  | 241               | 231       | 0        | 241       | 100      | 268                | 111.2             | 0                   | 0                 |                 |
| <b>Tasa de titulación por cohorte generacional de Licenciatura</b> |   | <b>M1</b>         | <b>M2</b> | <b>%</b> | <b>M2</b> | <b>%</b> | <b>M2 Ajustado</b> | <b>% Ajustado</b> | <b>M2 Alcanzado</b> | <b>%Alcanzado</b> | <b>%Trimest</b> |
| 2.9.1  | Tasa de titulación por cohorte para PE de licenciatura Ciclo A  | 20                | 17        | 0        | 12        | 60       | 15                 | 75                | 0                   | 0                 |                 |
| <b>Tasa de graduación por cohorte generacional de Licenciatura</b> |   | <b>M1</b>         | <b>M2</b> | <b>%</b> | <b>M2</b> | <b>%</b> | <b>M2 Ajustado</b> | <b>% Ajustado</b> | <b>M2 Alcanzado</b> | <b>%Alcanzado</b> | <b>%Trimest</b> |





Universidad: Universidad Pedagógica Nacional  
Clave 911: 09MSU0408V

Clave de convenio: C/PFCE-2017-09MSU0408V-13-15

Proyecto: Cultura de Igualdad de Género en la Universidad Pedagógica Nacional.


Clave de proyecto: P/PFCE-2017-09MSU0408V-01

| Indicador de Calidad   | Valor Original  |    | Ajustado Anual |    | Ajustado Trimestral |    |        |                        | Justificación IES |                  |   |
|--|---|----|----------------|----|---------------------|----|--------|------------------------|-------------------|------------------|---|
|  | Número  | %  | Número         | %  | Número              | %  | Número | %Alcanzado %Trimestral |                   | %Total de avance |   |
| Personal universitario capacitado en igualdad de género y violencia contra las mujeres |   |    |                |    |                     |    |        |                        |                   |                  |   |
| Total de profesores (PTC, PMT y PA) Total: 362   |   |    |                |    |                     |    |        |                        |                   |                  |   |
| 1.1.1  | Número y % de profesores capacitados en igualdad de género y erradicación de la violencia contra las mujeres      | 30 | 8.29           | 88 | 24.31               | 43 | 11.88  | 0                      | 0                 | 0                | 0 |
| Total de profesoras (PTC, PMT y PA) Total: 465   |   |    |                |    |                     |    |        |                        |                   |                  |   |
| 1.2.1  | Número y % de profesoras capacitadas en igualdad de género y erradicación de la violencia contra las mujeres      | 30 | 6.45           | 93 | 20                  | 48 | 10.32  | 0                      | 0                 | 0                | 0 |
| Total de administrativos Total: 368  |   |    |                |    |                     |    |        |                        |                   |                  |   |
| 1.3.1  | Número y % de administrativos capacitados en igualdad de género y erradicación de la violencia contra las mujeres | 30 | 8.15           | 90 | 24.46               | 45 | 12.23  | 0                      | 0                 | 0                | 0 |
| Total de administrativas Total: 365  |   |    |                |    |                     |    |        |                        |                   |                  |   |
| 1.4.1  | Número y % de administrativas capacitadas en igualdad de género y erradicación de la violencia contra las mujeres | 30 | 8.22           | 95 | 26.03               | 50 | 13.7   | 0                      | 0                 | 0                | 0 |

Porcentaje ponderado del cumplimiento de los indicadores de

0.00 %

  
Dr. Tenoch Esau Cedillo Avalos  
Rector

P.A.   
Lic. Martha Isela García Peregrina  
Responsable del proyecto



Universidad: Universidad Pedagógica Nacional  
Clave 911: 09MSU0408V

Clave de convenio: C/PFCE-2016-09MSU0408V-13-35

Proyecto: Cultura de Igualdad de Género en la Universidad Pedagógica Nacional.

Clave de proyecto:

| Indicador de Calidad | Justificación del Indicador | No. Observación | Activa | Atendida | Observación SEP  | Aclaración IES |
|----------------------|-----------------------------|-----------------|--------|----------|--|----------------|
| 1_1_1                |                             | 1               | 1      | 1        | Se solicita a la Institución mencionar el motivo del incumplimiento del valor programado e indicar cuáles son las acciones que se iniciaron gestiones para las próximas conferencia y talleres. realizará para el cumplimiento del valor programado. |                |
| 1_2_1                |                             | 1               | 1      | 1        | Se solicita a la Institución mencionar el motivo del incumplimiento del valor programado e indicar cuáles son las acciones que se iniciaron gestiones para las próximas conferencia y talleres. realizará para el cumplimiento del valor programado. |                |
| 1_3_1                |                             | 1               | 1      | 1        | Se solicita a la Institución mencionar el motivo del incumplimiento del valor programado e indicar cuáles son las acciones que se iniciaron gestiones para las próximas conferencia y talleres. realizará para el cumplimiento del valor programado. |                |
| 1_4_1                |                             | 1               | 1      | 1        | Se solicita a la Institución mencionar el motivo del incumplimiento del valor programado e indicar cuáles son las acciones que se iniciaron gestiones para las próximas conferencia y talleres. realizará para el cumplimiento del valor programado. |                |